

Das Beste aus zwei Welten.



dwt Zelte GmbH  
Parkstraße 4 · (D) 02906 Niesky  
info@dwt-zelte.de  
www.dwt-zelte.de

Showroom/Beratung/Kontakt  
Harzweg 11 · (D) 34225 Baunatal  
Tel. +49 561 220 79 30

Für Wohnwagen und Caravans

- GANZZELTE | ■ TEILZELTE | ■ MOBILZELTE | ■ MARKISENZELTE | ■ SONNENDÄCHER | ■ EXTRAS
- LUFTZELTE

# Bei uns gehört es zur Philosophie, Sie mit Ihrem idealen Zelt zusammenzubringen.



Typisch dwt Zelte ist unsere große Zeltpalette, die wir aus ganzer Überzeugung anpreisen. Die vielen Modellunterschiede rechtfertigen das breite Angebot. Sie werden viel Freude mit Ihrem Zelt haben, wenn Sie Ihre Reisegewohnheiten reflektieren und die Kaufentscheidung danach treffen. Grundsätzlich gibt es zum Programm noch viel mehr zu sagen, als dieser Katalog Platz bietet. Nutzen Sie deshalb unbedingt unsere Website mit reichen Informationen, Tipps und intuitiven Tools, die bei Ihrer perfekten Wahl helfen: z. B. senden wir Ihnen vorab Stoffmuster für Farbe und Qualität. Bei uns haben Sie Anspruch auf kompetente Rundumberatung beim Händler und durch uns. Und natürlich sind wir auch nach dem Kauf bei Ihnen, weil unser Produktions- und Service-Standort nach wie vor in Deutschland liegt.

*Ihre Sybille und Claus Winneknecht*

**Jetzt zum Newsletter anmelden!**

dwt-zelte.de/\_newsletter 

**Folgen Sie uns!**

Facebook: @dwtzelte  
Instagram: @dwtzelte



## Die wichtigen Themen zu unseren Zelten auf einen Blick



Neues Modell oder ein Modell in überarbeiteter Ausführung in der Collection 2025.



Mit dem Produktfilter finden Sie online mit nur wenigen Klicks das passende dwt-Zelt für Ihren Urlaub. Gerne beraten wir Sie darüber hinaus noch in einem persönlichen Gespräch.



Sie haben eine Vorauswahl an unterschiedlichen Zeltmodellen getroffen und wollen nun die Besonderheiten und die Zelt-ausstattung vergleichen. Mit unserem Online-Zeltvergleich auf [dwt-zelte.de](http://dwt-zelte.de) können Sie auf einen Blick die Unterschiede erkennen. Für weitergehende Fragen stehen wir Ihnen gerne telefonisch zur Verfügung.



Nicht alle Informationen können wir im Katalog festhalten. Im Internet auf [dwt-zelte.de](http://dwt-zelte.de) finden Sie weitergehende Erläuterungen in Bild und Text, zum Beispiel Erklärungen von Details, Ratschläge für die Bedienung und Nutzung oder weitere ergänzende Zeltmodelle.



Modelle oder dazu ergänzend angebotene Zubehörpakete mit diesem Symbol beinhalten einen Preisvorteil. Geld sparen, ohne auf Qualität verzichten zu müssen.



Fragen Sie Ihr Wunschzelt online bei uns an. Im Anschluss melden wir uns bei Ihnen, um Ihre Angaben zu prüfen und mögliche Fragen zu klären. So können Sie sicher sein, sich für das richtige Vorzelt entschieden zu haben. Diese Möglichkeit gibt es auch für die meisten Zubehörteile.



Kostenlose Stoffprobe: Machen Sie sich mit Ihrem Zelt schon vor Ihrem Urlaub etwas vertraut. Sie können sich für viele Modelle unseres Sortiments eine Auswahl kostenloser Stoffmuster schicken lassen, damit Sie Ihre Entscheidung in aller Ruhe zu Hause treffen können. Genaue Informationen zu Beschaffenheit und Material liefern wir natürlich mit.



Die mit diesem Symbol markierten Zelte lassen sich schnell und mit wenig Aufwand aufbauen. Damit sind sie auch geeignet und empfehlenswert für den Einsatz bei Kurzaufenthalten.



Vergrößerter Wohnraum aufgrund abweichender Zelttiefe. Geeignet für alle, die das Vorzelt als Aufenthaltsraum nutzen und komfortabel einrichten möchten.



HQ = High-Quality – ein besonders widerstandsfähiges Ripstop-Polyester-Gewebe im Einsatz bei Leichtzelten. Verstärkte, in regelmäßigen Abständen eingewebte Fäden in Kett- und Schussrichtung ergeben optisch eine Rechenkästchenstruktur und erhöhen technisch die Werte der Weiterreißfestigkeit.



Zelte mit modernen Luftschauch-Konstruktionen anstelle bisheriger traditioneller Gestänge-Konstruktionen. Wir empfehlen Air-In-Zelte ausschließlich zu Reisezwecken außerhalb der Wintersaison.



**Reisezelte:** müssen leicht und unkompliziert im Aufbau sein, sind vorzugsweise aus leichten, licht- und wasserdampf-durchlässigen Materialien und verfügen über große Gazefenster für eine gute Quervertilation. Reisezelte müssen überschaubaren Zeiträumen im Urlaub standhalten.



**Saisonzelte:** sollten den Wetterumständen standhalten, die während der Saison von Frühjahr bis Herbst auf das Vorzelt einwirken. Sie werden überwiegend stationär an einem Ort aufgebaut. Die Ausstattung ist dem Verwendungszweck entsprechend umfangreicher, wobei wir immer gestängeseitige Anpassungen an die örtlichen Gegebenheiten empfehlen.



**Ganzjahreszelte:** sind durch die verwendeten Materialien und eine umfassende Ausstattung auf den ganzjährigen Einsatz ausgerichtet. Die Gestänge sollten in ihrer Dimension (Gestänge-rohr-Durchmesser und Wandstärke) immer auf den jeweiligen Standort und das zu erwartende Wetter abgestimmt sein.



Besitzer von Hubbett-Caravans sind hier richtig. Dieses Symbol kennzeichnet die entsprechenden Schnitte bei ausgewählten Teil- und Ganzzelten sowie Sonnendächern. Siehe Seite C18.



**easy-Klasse:** sofort verfügbar, zeitloses Design, attraktive und überzeugende Ausstattung, extrem guter Preis – sagen auch Sie: echt easy!

## LUFTZELTE



Luftzelte überzeugen die Camper, weil sie sich besonders leicht errichten lassen. Alle Zeltmodelle unterschiedlicher Zeltkategorien (Ganzzelte, Teilzelte, Sonnendächer, Pavillon), die über eine innenliegende Luftschlauch-Konstruktion verfügen, auf einen Blick.

ab S. C6



## GANZZELTE

Ideal für Outdoor-Fans, die beim Reise- und Ganzjahrescamping die ganze Lösung mit ausgereiften Details wünschen. Typisch für ein Ganzzelt ist sein Quermaß über die gesamte Länge des Wohnwagens. Sie werden staunen, was alles an Platz, Funktion und Bequemlichkeit möglich ist.

ab S. C18



## TEILZELTE

Mit dem neuen Luftzelt Fortuna Air können Sie auch im Segment der dwt-Teilzelte eine Entdeckung machen. Wie bei unseren anderen Air-In-Modellen ist das innenliegende Luftschlauchsystem im Nu elektrisch oder manuell aufgepumpt. Wenn Sie beim Zeltaufbau das klassische Gestänge bevorzugen, werden Sie hier ebenfalls fündig und können sich bald über jede Menge zusätzlichen Platz am Wohnwagen freuen.

ab S. C34



# Inhalt

## SONNENDÄCHER

Schon von Coco gehört? Diesen Namen haben wir dem neuen Sonnendach von dwt Zelte gegeben. Gleich wissen Sie mehr. Dazu gibt es in diesem Abschnitt des Katalogs weitere Erfolgsmodelle. Sie halten Sonne, Hitze und UV-Strahlung ab, schirmen gegen Wind oder Regen ab und sind so clever in der Anwendung, dass Sie begeistert sein werden.

ab S. C38



## MARKISENZELTE

Sie wollen Ihre vorhandene Markise ergänzen und erweitern? Wir bieten Ihnen unterschiedlichste Wandmodule und -gestaltungen, mit denen Sie Ihre Markise vom Sonnenschutz bis hin zum komfortablen und hochwertigen Markisenzelt adaptieren können.

ab S. C41



## SPECIALS & EXTRAS

Ihr praktisches Zelt für spezielle Urlaubswünsche, Ihre nützliche Ergänzung zum Hauptzelt oder Zubehör, das die Zeit draußen angenehmer und sicherer macht. Wir liefern Anregungen und Inspirationen, die auf unserer jahrzehntelangen Expertise für alle Formen des Campingurlaubs basieren. Die Anwendung ist ebenso überzeugend wie die hohe Qualität und Produktsubstanz.

ab S. C44



# Qualität prägt unser Denken und Handeln.



Ob für Tage, Wochen, Monate oder Ihr Ganzjahrescamping: Die Zeit mit Ihrem Zelt wird nur dann wunderschön, wenn Sie sich zu 100 % auf die Qualität von Funktion, Material und Verarbeitung verlassen können. Wir geben Ihnen beim Kauf diese Sicherheit, weil wir in allen Arbeitsschritten qualitätsorientiert sind. Das beginnt bei der Konzeption und reicht über die Materialauswahl und Herstellung bis zur Endkontrolle. Nur wenn alles perfekt zusammenpasst, bleibt die Freude an Ihrem Zelt lange ungetrübt.

## **Deutsche Markenqualität als strikter Maßstab.**

Verbindlich für uns als deutschen Hersteller ist der Wertestandard „Made in Germany“, den wir mit unserem kompletten Produktprogramm erfüllen. Damit kann Ihnen Ihr Vorzelt selbst bei widrigen Wetterbedingungen den nötigen Schutz bei gleichzeitig hoher Robustheit bieten. Intern richten wir uns nach weiteren strengen Vorgaben. Deshalb arbeiten wir nur mit ausgebildeten, erfahrenen Fachkräften und kennen keine Kompromisse selbst beim winzigsten Zeltedetail.



Auf unserer Website  
im Internet finden  
Sie viele weitere Infor-  
mationen:  
[dwt-zelte.de](http://dwt-zelte.de)



# Mitarbeiter und Materialien: Wir wählen nur die besten.



Als ein führender Zelthersteller in Deutschland und Europa sind wir darauf geeicht, Kundenwünsche mit profundem Produktwissen umzusetzen. Das funktioniert nur mit größter Sorgfalt durch exzellente Mitarbeiter und Materialien.

## **Menschen, die alles gerne in die eigene Hand nehmen.**

In der Produktion vertrauen wir auf umfassend ausgebildete Mitarbeiterinnen und Mitarbeiter, um die hohen Vorgaben der Produktentwicklung umzusetzen. Dabei ist professionelle Handarbeit das A und O. Unterstützt von hochmodernen Nähmaschinen haben die Fachkräfte alles im Blick und fertigen Ihr Zelt so, wie Sie es bestellt haben; inklusive Zeltgestänge aus der eigenen Manufaktur.



## **Der Stoff, aus dem die Träume sind.**

Mit den Zeltmaterialien steht und fällt das Ganze. Aus diesem Grund bildet das komplexe Thema „Material“ für uns einen weiteren zentralen Fokus mit deutlich mehr Inhalten als nur der Wassersäule. Wir setzen auf viele weitere Aspekte und fordern alle unsere Zulieferer auf, die Entwicklung gemeinsam mit uns weiterzutreiben. Letztlich genügt es nicht, wenn nur die Wassersäule stimmt. Jedes Material am Zelt muss in höchstem Maß outdoorgeeignet sein und zumindest den gültigen Normen entsprechen.

Höchste Anforderungen gelten im Großen wie im Kleinen: Deshalb sind sowohl unsere Zeltstoffe als auch die Kleinteile wasserabweisend ausgerüstet. Besonders kritisch prüfen wir Nähgarne. Sie sollen die Zeltnähte schließlich für viele Jahre dicht halten und das bei immer heftigeren Wetterkapriolen und extremer UV-Strahlung.

Sie möchten den Stoff für Ihr Wunschzelt mit eigenen Fingern spüren? Nutzen Sie die kostenlose Stoffproben-Bestellung für fast alle unsere Materialien – Ihr Muster kommt per Post.



Jetzt einfach Muster bestellen unter  
[dwt-zelte.de/\\_stoffproben](https://dwt-zelte.de/_stoffproben)



# Das richtige Zelt-Konzept. Treffen Sie die für sich richtige Entscheidung!

Caravanning – das Leben mit einem Wohnwagen findet unterschiedlich statt. Die einen zieht es von Ort zu Ort mit kurzen Verweildauern, bei anderen sind die zeitlichen Stopps länger. Ebenso gibt es Camper, die ihren Urlaub an einem Urlaubsort erleben und natürlich kennen wir auch die Fans des Caravanings, die mehrere Monate oder sogar ganzjährig ihr Ferien- oder Wochenenddomizil an einem Ort aufschlagen.

Egal zu welcher Urlaubsweise Sie sich hingezogen fühlen, so werden Sie überlegen, wie Sie Ihren persönlichen Wohn- und Aufenthaltsraum vor Ihrem Caravan erweitern und gestalten. Sie beschäftigen sich zurecht mit den relevanten Fragen der Raumgröße, des Gewichtes, der Stabilität und der Handlichkeit.

Vorzelte (Ganz-, Teilzelte, Sonnendächer) mit tragenden Gestänge-Konstruktionen aus Stahl oder Aluminium sind seit Jahrzehnten bekannt und bewährt. Markisen, teilweise ergänzt um Wandteile, können ebenso Lösungsmöglichkeiten darstellen. Seit geraumer Zeit hat sich das Zeltangebot um Vorzelte mit tragenden Luftschlauchsystemen erweitert. Doch welche Variante ist für Sie die optimale?

dwt Zelte bietet Ihnen das breite Spektrum textiler Wohnraum-Erweiterungen an und stellt die wesentlichen konstruktiven Unterschiede, die Sie auch bei Ihrer Kaufentscheidung berücksichtigen und abwägen sollten, kurz vor:

**Markisen** sehen wir als ideale Lösung an, wenn Sie eine beschattete Fläche für Ihre Reisestopps schaffen möchten. Die Markisen können mit entsprechenden Wandteilen ergänzt werden, um Zugluft oder unangenehmes Wetter von Ihrem Platz unter der Markise fernzuhalten. Natürlich ist auch eine vollständige Umbauung der Markise möglich. Die Markise jedoch gibt mit ihrer Breite und der max. Bodentiefe den möglichen Platz-Zugewinn vor. (Weitere Infos dazu siehe Seite M19)

Alternativ zu den festverbauten Fahrzeug-Markisen gibt es eine Vielzahl von **Sonnendächern**, die entsprechend der Größe auch einen größeren Schattenplatz schaffen und zugleich weitere Zuladungsreserven Ihres Caravans freihalten.

Sollten Ihre Aufenthalte am ausgewählten Ort jedoch ein paar Tage andauern und Sie mehr Schutz und Stabilität wünschen, so empfehlen wir Ihnen über ein Teilzelt mit **Luftschlauchkonstruktion** nachzudenken. Mit wenigen Handgriffen an der Markise befestigt wird das Zelt über das mit einer Luftpumpe zu füllende Schlauchsystem errichtet. Die Konstruktion eines Zelttes zeigt deutliche Vorteile gegenüber einer Markise, wenn es um Stabilität, Sicherheit und um Wetterschutz geht. Luftzelt oder konservatives Gestänge? Die erfahrenen Camper sind sich uneinig. Wir als Hersteller geben Ihnen jedoch klare Argumente, die die Entscheidung qualifizierter voranbringen können: Gerade bei ungeübten Campern eignet sich das Luftzelt besonders für den häufi-



gen Auf- und Abbau während der Reise. Die Aufbauzeit ist deutlich kürzer. Das Sortieren der Stangen entfällt.

Häufig wird angenommen, dass das Gewicht eines Luftzeltes auch leichter ist. Diese Annahme trifft nicht immer zu. Prüfen Sie dies im Einzelfall. Da das Luftschlauchsystem in der Regel mit der Zelt Haut verbunden ist, erschwert es trotz des Einsatzes leichterer Materialien das Einziehen des Zeltes in die Kederschiene.

Luftzelte, wir bei dwt Zelte nennen sie Air-In-Zelte, sind ausschließlich Reisezelte. Die Luftschläuche geben unter hoher Windstärke nach und knicken ein. Bei nachlassendem Wind richtet sich der Luftschlauch wieder auf.

Luftschläuche haben eine fixe Länge und sind nicht teleskopierbar. Für den Fall, dass Ihre Standparzelle uneben ist, können die bei den Ganzzelten zum Lieferumfang gehörenden Höhen-Ausgleichs-Blocks eingesetzt werden. Zusatzschläuche können nur an den Positionen eingesetzt werden, an denen sie konstruktiv vorgesehen sind.

Bei Zelten mit einem **konventionellen Zeltgestänge** kann oftmals aus unterschiedlichen Ausführungsvarianten gewählt werden. Stahl und Aluminium stehen u. a. zur Auswahl jeweils in verschiedenen Rohrdimensionen. Die Wahl sollte sich am Einsatzzweck und Standort des Zeltes orientieren.

Gestängevorzelte können auch aus schwereren und wetterresistenten Materialien (z. B. PVC-beschichtete Gewebe) hergestellt werden. Erfahrene Saison- und Ganzjahrescamper sind gut beraten, weiterhin auf Gestängezelte zu setzen.

Zeltgestänge können jederzeit mit Zusatzstangen auf- oder auch nachgerüstet werden. Das Zeltgestänge ist das „Skelett“ des Zeltes und verleiht die gewünschte Stabilität und Standfestigkeit bei jedem Wetter. Sorgfältig aus- und abgespannt gibt es dem Wind nur wenig Chancen, an Ihrem Zuhause zu rütteln.

Die Erfahrungen der Vergangenheit zeigen und bestätigen die Langlebigkeit der Zeltgestänge und die Robustheit bei Wind und Wetter.

**Unsicher? Wir beraten Sie gerne!**



Showroom/Beratung/Kontakt  
Harzweg 11  
(D) 34225 Baunatal

**Tel. +49 561 220 79 30**



# LUFTZELTE

Heute hier, morgen dort ...  
Entspricht dieses Reiseverhalten Ihrem Rhythmus, dann bieten Ihnen die Luftzelte, dwt Zelte nennt sie „Air-In-Zelte“, einen komfortablen Aufbau. Diese voll im Trend liegende Konstruktionsform setzen wir in allen Zeltkategorien um – ob als Ganzzelt, Teilzelt oder als Sonnendach. Auch ein separat stehender Pavillon kann eine mögliche Zeltlösung als Aufenthalts- oder Aufbewahrungsraum für Reisecamper darstellen.







Hier geht es direkt zum  
Größenkalkulator  
[dwt-zelte.de/\\_groesse](https://dwt-zelte.de/_groesse)



Hier finden Sie noch mehr  
Tipps zum Zeltkauf:  
[dwt-zelte.de/\\_kauf](https://dwt-zelte.de/_kauf)

Mit nur einer Luftpumpe, die serienmäßig zum Lieferumfang gehört, lassen sich Luftzelte schnell aufrichten. Doch trotz aller Einfachheit müssen auch diese Zelte sorgfältig am Boden abgespannt und verankert werden.

Sie sagen uns Ihren Caravan und wir geben Ihnen weitere Informationen, die Ihnen die Größenwahl erleichtern. Bei Ganzzelten geben wir Ihnen eine konkrete Größenempfehlung. Luftzelte verfügen über einen anderen Modellschnitt, deshalb kann die Größenbezeichnung zu konventionellen Gestängezelten abweichen. Bei Teilzelten nennen wir mit dem Maß des „geraden Dachverlaufs“ die maximal mögliche Zeltbreite. Unsere Empfehlung: Nutzen Sie unbedingt unseren Online-Größenkonfigurator.

Innovationen rufen kundenseitig teilweise auch Bedenken hervor. Wir stehen zu der von uns angebotenen Qualität. Strenge Produktionsrichtlinien geben uns diese Sicherheit. Und dennoch kann mal etwas Unvorhergesehenes passieren. Wir stehen mit unserem After-Sales-Service helfend an Ihrer Seite.

Luftzelte, egal welcher Zeltkategorie, sind Reisezelte. Wir als Zeltspezialisten empfehlen keine Luftzelte für Wintercamping und verweisen aufgrund des zu erwartenden Wetters immer auf ein Gestänge-Teilzelt.



Auf unserer Website im Internet finden  
Sie viele weitere Informationen:  
[dwt-zelte.de](https://dwt-zelte.de)



NEU



AIR IN



HQ



40-44 kg



15%

# PRIME AIR II

Zelttiefe: ca. 240 cm

Vordach: ca. 20 cm

5-teiliges Reisezelt mit Air-In-System (Luftschlauch-Durchmesser 10 cm); Luftschläuche aus hochwertigem TPU-Material; Dach und Wände aus Texolan 150 HQ (High Quality), PU-beschichtet; hochgezogener Spritz- und Erdstreifen aus PVC-beschichtetem Polyestergerewebe; Vorderwandhälften herausnehmbar; Rundbogeneingang mit Stalltür-Effekt seitlich weg- oder hochrollbar; Fenster rechts der Mitte zusätzlich als Eingang hochrollbar; Seitenwände herausnehmbar; Eingangstüren in beiden Seitenwänden, seitlich wegrollbar; beide Seitenwände mit Lüftungsfenster und verschließbarer Klarfolienklappe; innen abspannbar; innenseitig abgeschweißte Nähte, Sturmabspannmöglichkeiten, abgedeckte Reißverschlüsse. Das Zelt wird serienmäßig mit Höhen-Ausgleichs-Blocks, Gardinen, Abspannmaterial, Sicherheitsgurt (3er-Set), Luftpumpe und Tragetaschen geliefert.

Größe	Umlaufmaß in cm	unverbindliche Preisempfehlung in €	Sonderpreis in €
31	906 - 930	1.835,-	1.555,-
41	931 - 955	1.910,-	1.620,-
51	956 - 980	1.950,-	1.655,-
61	981 - 1005	1.995,-	1.695,-
71	1006 - 1030	2.035,-	1.725,-

Bitte beachten Sie unsere Hinweise zur Größenempfehlung auf Seite C9.



Gestängeskizze - Serienausstattung



Höhen-Ausgleichs-Blocks



dwt-zelte.de/de\_prime-air-ii



## TRAVEL COMFORT AIR

**Zelttiefe:** ca. 240 cm

**Vordach:** ca. 20 cm

5-teiliges Reisezelt mit Air-In-System (Luftschlauch-Durchmesser 10 cm); Luftschläuche aus hochwertigem TPU-Material; Dach und Wände aus Texolan 150 HQ (High Quality), PU-beschichtet; hochgezogener Spritz- und Erdstreifen aus PVC-beschichtetem Polyestergerewebe; Vorderwandhälften herausnehmbar; hochrollbare Tür links der Mitte; Fenster rechts der Mitte zusätzlich als Eingang hochrollbar; Seitenwände herausnehmbar; Eingangstür in beiden Seitenwänden, seitlich wegrollbar; beide Seitenwände mit Lüftungsfenster und einseitig ausstellbarer und verschließbarer Lüftungshaube; innen oder außen abspannbar; innenseitig abgeschweißte Nähte, Sturmabspannmöglichkeiten, abgedeckte Reißverschlüsse. Das Zelt wird serienmäßig mit Höhen-Ausgleichs-Blocks, Gardinen, Abspannmaterial, Sicherheitsgurt (3er-Set), Luftpumpe und Tragetaschen geliefert.

Größe	Umlaufmaß in cm	Preis in €
31	906-930	1.855,-
41	931-955	1.930,-
51	956-980	1.970,-
61	981-1005	2.015,-
71	1006-1030	2.060,-

Bitte beachten Sie unsere Hinweise zur Größenempfehlung auf Seite C9.



[dwt-zelte.de/de\\_travel-comfort-air](https://dwt-zelte.de/de_travel-comfort-air)

Größe 31-71




Gestängeskizze  
- Serienausstattung



Höhen-Ausgleichs-Blocks



Detail-Videos finden Sie auf unserer Website.



## SCALA AIR 250/280

Abbildung zeigt Scala 280 mit optionalen Gardinen

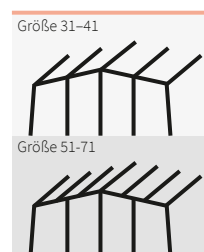
Zelttiefe: **Scala Air 250** ca. 250 cm **Scala Air 280** ca. 280 cm

5-teiliges Reisezelt mit Air-In-System (Luftschlauch-Durchmesser 13 cm); Luftschläuche aus hochwertigem TPU-Material; Dach und Wände aus Texolan 150 HQ (High Quality), PU-beschichtet; hochgezogener Spritz- und Erdstreifen aus PVC-beschichtetem Polyestergewebe; Vorderwandhälften herausnehmbar; rechte Vorderwandhälfte zur Veranda abklappbar (ein Luftschlauch für den Veranda-Effekt gehört zum Serien-Lieferumfang); hochrollbare Tür links der Mitte; drei Lüftungsfenster mit hochrollbarer und verschließbarer Folienklappe; Seitenwände herausnehmbar; Eingangstür in beiden Seitenwänden, seitlich wegrollbar; beide Seitenwände mit Lüftungsfenster und einseitig ausstellbar und verschließbarer Lüftungshaube; innen oder außen abspannbar; innenseitig abgeschweißte Nähte, Sturmabspannmöglichkeiten, abgedeckte Reißverschlüsse. Das Zelt wird serienmäßig mit Höhen-Ausgleichs-Blocks, Abspannmateriale, Sicherheitsgurt (3er-Set), Luftpumpe und Tragetaschen geliefert.

Größe	Umlaufmaß in cm	Scala Air 250 Preis in €	Scala Air 280 Preis in €
31	906-930	1.995,-	2.135,-
41	931-955	2.075,-	2.215,-
51	956-980	2.120,-	2.260,-
61	981-1005	2.170,-	2.310,-
71	1006-1030	2.215,-	2.355,-

Bitte beachten Sie unsere Hinweise zur Größenempfehlung auf Seite C9.

Optionen und empfehlenswertes Zubehör	Preis in €
Gardinen für Vorder- und Seitenwand (1 Satz)	180,-



Gestängeskizze - Serienausstattung



Höhen-Ausgleichs-Blocks



[dwt-zelte.de/  
de\\_scala-air-250](https://dwt-zelte.de/de_scala-air-250)



[dwt-zelte.de/  
de\\_scala-air-280](https://dwt-zelte.de/de_scala-air-280)



Detail-Videos finden Sie auf unserer Website.



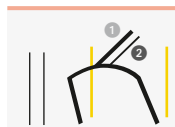
20%

## FORTUNA AIR

Für Caravans mit einer Kederschienenhöhe von 240 – 255 cm.

Schnell-Aufbau-Zelt, verlässlich für die Reise, mit Air-In-System (Luftschlauch-Durchmesser 10 cm); komplett aus Texolan 30, PU-beschichtet. Dach mit 7-mm-Keder für die Anbringung am Wohnwagen und 6-mm-Keder für die Verbindung mit der Markise; in der Mitte der Vorderwand Eingang mit großem Klarfolienfenster und Gardine; Tür ist hochrollbar oder zum Vordach ausstellbar (2 Aufstellstangen gehören zum Lieferumfang); dahinter zusätzlich ein komplett hochrollbarer Gazeeinsatz durch Reißverschluss verschließbar; beide Seitenwände mit großem und kleinem Klarfolienfenster und Gardine; seitlich wegrollbare Tür (mit Stalltür-Effekt); dahinter zusätzlich seitlich wegrollbarer Gazeeinsatz durch Reißverschluss verschließbar; in jeder Seitenwand eine abgedeckte Hochentlüftung; Zelt ist in der Höhe verstellbar durch Fußadapter; alle Nähte innenseitig verschweißt.

Modell	Maße (BxT) in cm	unverbindliche Preisempfehlung in €	Sonderpreis in €
Fortuna Air	300x280	910,-	725,-



**Gestängeskizze**  
 – Serienausstattung  
 ① Air-In-Distanzpolster  
 ② Alu-Spannstab  
 – empfohlene Zusatzstangen

Optionen und empfehlenswertes Zubehör	Preis in €
Spezial-Andruckstange Alu (pro Stück)	29,50
Schaumstoffwulst (pro Stück)	22,50
Luftpolster Air-In (pro Stück)	55,-
Distanzkissen (für Markisen-Montage)	15,-
Rad- und Windblende (Satz)	50,-

Sonderausstattung und nützliches Zubehör ab Seite C44!



dwt-zelte.de/  
de\_fortuna-air



Detail-Videos finden Sie auf unserer Website.



20%

## BELLA AIR HQ

Anbauhöhe: ca. 235 – 250 cm; Dacheinzug: ca. 280 cm plus seitlicher Dachüberstand; leichtes Reisezelt für die Kurzreise; mit Air-In-System (Luftschlauch-Durchmesser 10 cm); komplett aus Texolan 150 HQ (High Quality), PU-beschichtet; Dach mit 7-mm-Keder (Anbringung am Wohnwagen) und 6-mm-Keder (Anbau an der Markise) ausgestattet; mit Vordach; drei Klarfolienfenster inkl. Gardine, Klarfolienfenster in der Mitte mit dahinterliegender Lüftungsgaze, als Eingang hochrollbar; beide Seitenwände mit Lüftungsgaze und verschließbarer Folienklappe durch Reißverschluss; Folienklappe ist als Lüftungshaube ausstellbar; im hinteren Bereich eine wegrollbare Tür; außen abspannbar; innenseitig abgeschweißte Nähte, Sturmabspannmöglichkeiten, abgedeckte Reißverschlüsse.

Größe	Maße (BxT) in cm	unverbindliche Preisempfehlung in €	Sonderpreis in €
1	340x280+80	965,-	770,-



**Gestängeskizzen**  
 – Serienausstattung  
 – empfohlene Zusatzstangen

Optionen und empfehlenswertes Zubehör	Preis in €
Spezial-Andruckstange Alu (pro Stück)	29,50
Schaumstoffwulst (pro Stück)	22,50
Luftpolster Air-In (pro Stück)	55,-
Distanzkissen (für Markisen-Montage)	15,-
Rad- und Windblende (Satz)	50,-

Sonderausstattung und nützliches Zubehör ab Seite C44!



dwt-zelte.de/  
de\_bella-air-hq



Detail-Videos finden Sie auf unserer Website.



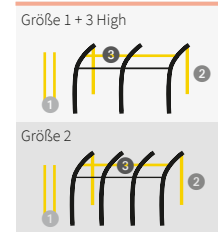
# SPEED AIR/HIGH

Abbildung zeigt Speed Air Größe 2

Reisezelt für die Kurzreise; mit Air-In-System (Luftschlauch-Durchmesser 10 cm); komplett aus Texolan 30 PU-beschichtet; Dach mit 7-mm-Keder (Anbringung am Wohnwagen) und 6-mm-Keder (Anbau an der Markise) ausgestattet; in allen Größen ein hochrollbares und ausstellbares Vorderwandsegment (Aufstellstangen optional); Gr. 1+3 High zwei Fenster mit Gardine, Gr. 2 drei Fenster mit Gardine; oberhalb mit Gazeinsatz für eine Dauerbelüftung und verschließbarer Lüftungshaube; beide Seitenwände mit Gaze-/Folienfenster inkl. Gardine; seitlich wegrollbare Eingänge mit Stalltür-Effekt; außen abspannbar; innen-seitig abgeschweißte Nähte, Sturmabspannmöglichkeiten, abgedeckte Reißverschlüsse.

Größe	Maße (B x T) in cm	für Anbauhöhe in cm	unverbindliche Preisempfehlung in €	Sonderpreis in €
1	260 x 240	235 – 250	825,-	660,-
2	375 x 240	235 – 250	1.020,-	815,-
3 High	260 x 240	250 – 265	935,-	745,-

Optionen und empfehlenswertes Zubehör	Preis in €
1 Spezial-Andruckstange Alu für Gr. 1+2 (pro Stück)	29,50
1 Spezial-Andruckstange Alu für Gr. 3 High (pro Stück)	32,50
2 Schaumstoffwulst (pro Stück)	22,50
2 Luftpolster Air-In (pro Stück, für Markisen-Montage)	55,-
3 Distanzpolster-Set zur Dachstabilisierung für Gr. 1 und 3 High	75,-
3 Distanzpolster-Set zur Dachstabilisierung für Gr. 2	105,-
Distanzkissen (3er-Set) für Gr. 1 und 3 High	35,-
Distanzkissen (4er-Set) für Gr. 2	45,-
Rad- und Windblende (Satz)	50,-
Windschutz-Schlauch (siehe Seite C46)	
Aufstellstab Alu (110 – 200 cm, pro Stück)	26,50
Sonderausstattung und nützliches Zubehör ab Seite C44!	



Gestängeskizze  
 - Serienausstattung  
 - empfohlene Zusatzausstattung



Detail-Videos finden Sie auf unserer Website.

Für Hubbett-Caravans wählen Sie bitte Größe 3 High



**SPACE AIR HQ**

Abbildung zeigt Space Air HQ 445 M

Leichtes Reisezelt für die Kurzreise mit Air-In-System (Luftschlauch-Durchmesser 10 cm); komplett aus Texolan 150 HQ, PU-beschichtet. Dach mit 7-mm-Keder für die Anbringung am Wohnwagen und 6-mm-Keder für die Verbindung mit der Markise. Gazefenster mit Gardine und verschließbarer Folienklappe; bei Gr. 260 und 320 ein Klarfolienfenster mit Gardine; Gr. 375 und 445 zwei Klarfolienfenster mit Gardine. Die Folienklappe des Gazefensters ist als Lüftungshaube ausstellbar. Alle Vorderwandsegmente hochrollbar oder als Sonnendach ausstellbar (Aufstellstangen optional). Seitenwände mit Gaze-/Folienfenster inklusive Gardine; seitlich wegrollbare Eingänge mit Stalltür-Effekt; außen abspannbar; innenseitig abgeschweißte Nähte, Sturmabspannmöglichkeiten.

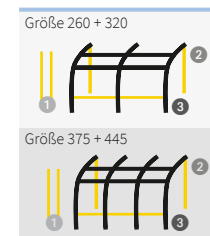
Größe	Maße (BxT) in cm	Anbauhöhe M (235 – 250 cm)		Anbauhöhe L (250 – 265 cm)	
		unverb. Preisempf. in €	Sonderpreis in €	unverb. Preisempf. in €	Sonderpreis in €
260	260 x 280	1.210,-	965,-	1.260,-	1.005,-
320	320 x 280	---	---	1.295,-	1.035,-
375	375 x 280	1.420,-	1.135,-	1.445,-	1.155,-
445	445 x 280	1.565,-	1.250,-	---	---

ca.-Packmaß in cm (BxT) 80 x 30

**Optionen und empfehlenswertes Zubehör**

	Preis in €
1 Spezial-Andruckstange Alu für Anbauhöhe M	29,50
1 Spezial-Andruckstange Alu für Anbauhöhe L	32,50
2 Schaumstoffwulst (pro Stück)	22,50
2 Luftpolster Air-In (pro Stück, für Markisen-Montage)	55,-
3 Distanzpolster-Set für Gr. 260 + 320	75,-
3 Distanzpolster-Set für Gr. 375 + 445	105,-
Distanzkissen (3er-Set, für Markisen-Montage) für Gr. 260 + 320	35,-
Distanzkissen (4er-Set, für Markisen-Montage) für Gr. 375 + 445	45,-
Innenhimmel für Gr. 260 + 320	45,-
Innenhimmel für Gr. 375 + 445	55,-
Rad- und Windblende (Satz)	50,-
Aufstellstab Alu, 25 x 1 mm (110 – 200 cm, pro Stück)	26,50

Sonderausstattung und nützliches Zubehör ab Seite C44!



Gestängeskizze  
- Serienausstattung  
- empfohlene Zusatzausstattung



dwt-zelte.de/  
de\_space-air-hq



Detail-Videos finden Sie auf unserer Website.



Für Hubbett-Caravans wählen Sie bitte Anbauhöhe L.

NEU



## SUNNY AIR

Abbildung zeigt Sunny Air 400

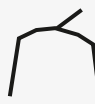
Modernes und leichtes Sonnendach für die Kurzreise mit Air-In-System (Luftschlauch-Durchmesser 10 cm); komplett aus Texolan 30, PU-beschichtet; herausnehmbare Seitenteile mit Klarfolienfenster inkl. Gardine; ca. 250 cm tief; Vorderwand mit zwei Klarfolienfenstern inkl. Gardine, die seitlich zur Tür wegrollbar sind; Dach mit 6- und 7-mm-Keder ausgestattet; innen abspannbar; abgeschweißte Nähte; Sturmabspannmöglichkeiten. Das Sonnendach wird serienmäßig mit Wandteilen, Gardinen, Abspannmaterial, Sicherheitsgurt (2er-Set), Luftpumpe und Tragetasche geliefert.

Größe	Maße (B x T) in cm	Preis in €
300	300 x 250	599,-
400	400 x 250	649,-

Sonderausstattung und nützliches Zubehör ab Seite C44!



[dwt-zelte.de/de\\_sunny-air](http://dwt-zelte.de/de_sunny-air)



Gestängeskizze  
- Serienausstattung



Ideal auch als Sonnendach nutzbar. Mit wenigen Handgriffen können die Wände (Serien-Lieferumfang) über Reißverschlüsse eingezogen werden.





20%

### PAVILLON RELAX AIR

Pavillon für die Kurzreise mit Air-In-System (Luftschlauch-Durchmesser 10 cm); komplett aus Texolan 30, PU-beschichtet; alle vier Wandteile sind herausnehmbar und untereinander austauschbar. Zwei Wandteile mit Moskitogazefenster mit innenliegender Folienabdeckung (über Reißverschluss zu öffnen). Ein Wandteil als Eingang nutzbar und seitlich in zwei Breiten wegrollbar. Ein Wandteil ist geschlossen. Durchgangshöhe ca. 185 cm; innenseitig verschweißte Nähte.

Größe	Maße (B x T) in cm	Mittelhöhe in cm	unverb. Preisempfehlung in €	Sonderpreis in €
350	350 x 350	240	745,-	595,-
Packmaß 75 x 30 cm				



Gestängeskizze - Serienausstattung



dwt-zelte.de/de\_pavillon-relax-air



Detail-Videos finden Sie auf unserer Website.



Scannen, anschauen und aufbauen! dwt-zelte.de/relaxair\_aufbauanleitung



Durch den Einsatz von zwei Wandteilen sitzen Sie wind- und sonnengeschützt.



Zwei Wandteile beinhalten Moskitogazefenster mit innenliegender Folienabdeckung. Ideal für eine gute Querbelüftung in dem geschlossenen Pavillon.



Durch die Kuppel-Konstruktion und das Air-In-System mit einem Luftschlauch-Durchmesser von 10 cm erhält das Dach eine gute Stabilität.



# GANZZELTE

**Ganzzelte – mit ganzer Kompetenz hergestellt.**

Das wichtigste Merkmal von Ganzzelten ist: Sie erstrecken sich als größte Variante des Vorzelts über die gesamte Länge des Caravans. Geeignet sind sie für Reise-, Saison- oder Ganzjahrescamping und schaffen einen zusätzlichen Raum für das Wohnen, Sitzen, Verstauen direkt am Wohnwagen. Unser Sortiment ist reich gefächert. Wir bieten eine große Auswahl in vier Kategorien – bis hin zum Ganzzelt-Modell Atelier Chalet, das Sie komplett selbst zusammenstellen können:

- PRIMUS-Klasse**
- KOMFORT-Klasse**
- LUXUS-Klasse**
- INDIVIDUAL-Klasse**

**Wichtig ist die solide Verankerung.**

Damit Ihr Ganzzelt zum standfesten Zuhause im Urlaub wird, müssen Sie es über die Kederschiene fest mit Ihrem Wohnwagen verbinden. Um Ihnen Auf- und Abbau zu erleichtern und Ihre persönlichen Anforderungen zu erfüllen, gibt es bei uns verschiedene Zelttiefen, Materialkombinationen, Ausstattungen und Extras. Design, Zeltfarben und Zubehör setzen attraktive Akzente. Damit Sie vor dem Kauf prüfen können, ob Ihr Wunschzelt perfekt zur bevorzugten Urlaubsform passt, haben wir auf unserer Website eine komfortable Filterfunktion. Probieren Sie sie doch gleich einmal aus: [dwt-zelte.de/de\\_ganzzelte](http://dwt-zelte.de/de_ganzzelte)




Mit diesem Symbol sprechen wir gezielt Camper mit Hubbett an. Denn wenn Sie einen Hubbett-Caravan fahren, müssen seine besonderen Abmessungen in Höhe und Länge beim Zeltkauf berücksichtigt werden. Nur so wird sich das Ganzzelt passgenau in die Kederschiene einziehen lassen. Wir bieten Modelle mit speziellen Größen und Schnitten ideal für diesen Caravan-Typ.

Größe	Bürstner Averso Plus/ Premio Plus	Dethleffs C'go Up	LMC Style Lift	Weinsberg CaraOne
10 PLUS				390 PUH
11 PLUS	410 TS			
13 PLUS	440 TK	465 KR	430 K	
15 PLUS	500 TS			540 EUH
16 PLUS	510 TK, 520 TL	525 KR	500 K	




## PRIMUS-Klasse

Die Vorzelte der PRIMUS-Klasse verfügen über eine **serienmäßige Grundausrüstung**, mit der Camper gut gerüstet ihre Freizeit genießen können. In allen Belangen bietet die PRIMUS-Klasse Top-Qualität in bester dwt-Tradition. Unsere qualifizierten Näherinnen verarbeiten nur hochwertige Materialien, die sie mit hochtechnischen, langlebigen Nähgarnen vernähen.



1



2



3




4


- 1. Stabile, eingenähte Sturmlaschen:** optimale Kraftverteilung und sicherer Stand. Besonders effektiv in Verbindung mit Verandastange oder Sturmgestänge.
- 2. Scheuerschutz:** verhindert Beschädigungen der Zelthaut durch Rohrschellen an den Firststangen und Orkanstangen.
- 3. Eingenähte Hohlsäume:** exakte Führung der Vordach-Spannstangen für mehr Stabilität.
- 4. Doppelte Windecke:** verbessert die Passform des Zeltes und gleicht die Vorzelt-Seitenwand an einem aerodynamischen Bugverlauf des Fahrzeugs aus. Damit behält die rechte Seitenwand ihre konstruktiv vorgegebene Neigung für einen möglichen Erkeranbau.
- 5. Robuste Reißverschlüsse:** verbinden die einzelnen Zeltteile und schließen Fenster und Türen. dwt setzt ausschließlich Qualitäts-Reißverschlüsse renommierter Hersteller ein.
- 6. Waagerechte Hohlsäume:** für die Aufnahme von stabilisierenden Zusatzstangen.
- 7. Dachkeder für schraublose Vario-Clip-Elemente:** spart die aufwendige Montage angeschraubter Wandösen zur Aufnahme der Firststangen. Vario-Clip im Set ist optional erhältlich.
- 8. Vorbereitung zur Anbringung des optionalen Sicherheitsgurtes:** (Abb. links) über festvernähtes Steckkastenteil oder bei Zelten mit Sturmdach (kein Vordach) über den Gestängedorn (Abb. rechts).




5



6



7




8


## KOMFORT-Klasse

Wenn Sie mehr Komfort und Sicherheit wünschen und nichts dem Zufall überlassen wollen, wählen Sie ein Modell aus der KOMFORT-Klasse. Hier gehören weitere nützliche Detaillösungen zum Serienumfang. Beachten Sie dazu die ergänzenden, modellspezifischen Ausstattungsangaben auf den einzelnen Produktseiten.


**Plus aller serienmäßigen Ausstattungsmerkmale der PRIMUS-Klasse.**



1



2




3

- 1. Regenrinnenkeder:** für optimalen Wasserablauf. Die Vorzelt-Regenrinne ist optional erhältlich.
- 2. Verschließbare Hochentlüftung:** Not-Be- und Entlüftung in der Vordachwand fördern den Luftaustausch.
- 3. Abspannbare Haubenklappe:** ermöglicht die Belüftung und Quer-ventilation im Zeltinneren bei allen Wetterlagen. Die Haubenklappe ist hochrollbar und komplett verschließbar (außer bei Tango 240, Carat, optional bei Atelier Chalet).
- 4. Senkrechte Hohlsäume mit Klettverschluss:** verbessern die Verbindung von Zelthaut und Zeltstange, reduzieren die Bewegung der Zelthaut bei Wind und steigern die Stabilität.
- 5. Waagerechte Hohlsäume mit Klettverschluss:** vereinfachen die Montage von Verandastangen/Sturmgestänge (Option) und erhöhen die Standfestigkeit des Zeltes.



4




5

## LUXUS-Klasse

In der LUXUS-Klasse gibt es keine Kompromisse. Die Zeltmodelle der LUXUS-Klasse verfügen über zusätzliche Detaillösungen, die insbesondere die Saison- und Ganzjahrescamper zu schätzen wissen. Sie steigern die Wohnlichkeit und die Bequemlichkeit – und erleichtern den Aufbau sowie die Aus- und Abspannung des Zeltes. Alles für Ihre Sicherheit im Urlaub und während Ihrer Abwesenheit.

Plus aller serienmäßigen Ausstattungsmerkmale der **PRIMUS-Klasse** und der **KOMFORT-Klasse**.

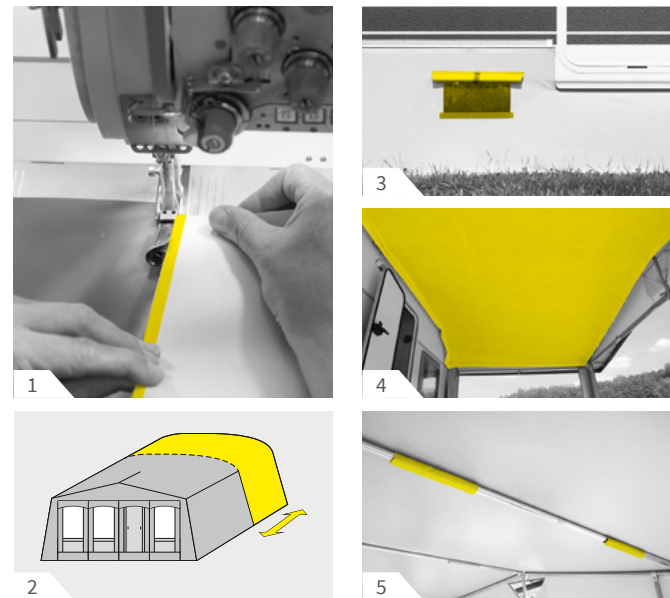


- 1. Dachhohlsaum mit Klettverschluss:** zur Befestigung der mittleren Dachstange; er reduziert die Bewegung des Zeltendes bei Wind und steigert die Stabilität.
- 2. Doppelte Fensterklappen mit Reißverschluss (Seitenwände):** Gaze durch Klarfolienklappe verschließbar, komplettes Fenster durch blickdichte Gewebe-Fensterklappe verschließbar.
- 3. Doppelte Gardinenkeder:** für einfaches und schnelles Aufhängen der Gardinen.
- 4. Abgedeckte Reißverschlüsse:** Eingenähte Streifen decken die senkrechten Haupt-Reißverschlüsse beidseits ab. Schutz vor Nässe, Schmutz und UV-Licht.
- 5. Seitenwand-Gardinen:** sorgen für wohnliches Ambiente.
- 6. Kederabspannung:** Die stufenlos positionierbare Bodenabspannung erleichtert den Zeltaufbau. Praktisch bei steinigem Erdreich und zum Aufnehmen geeigneter Befestigungsmöglichkeiten am Zeltboden.
- 7. Doppelter Faulstreifen:** verdeckt die Abspannung. Wasserablauf außen, Bodenabdichtung innen.
- 8. Verstärktes 28 x 1 mm Stahlrohrgestänge:** erhöht die Stabilität und Sicherheit.
- 9. Vordachspannstangen und Distanzstücke:** verleihen dem Vordach mehr Stabilität, dienen gemeinsam der Dachspannung. Sinnvoll bei stärkeren Winden.

## INDIVIDUAL-Klasse

In der INDIVIDUAL-Klasse fertigen wir Ihr Zelt ganz nach Ihren Wünschen. Bereits die Grundausstattung lässt kaum Wünsche offen. Zusätzlich können Sie noch weitere Ausstattungsmerkmale wählen, die Ihren Vorstellungen und Bedürfnissen entsprechen. Dazu zählen Dachformen, Zelttiefen, Farben und die Wandgestaltung. Und: Wir orientieren uns beim Zuschnitt an der Form und Silhouette Ihres Wohnwagens, berücksichtigen die Aufbau-situation und gehen auf den eventuell schon vorhandenen Zeltfußboden ein. Für die Fertigung nehmen wir uns etwas mehr Zeit und sind uns sicher, dass wir mit unserer INDIVIDUAL-Klasse Zelte herstellen, auf die Sie als anspruchsvoller Camper stolz sind.

Plus aller serienmäßigen Ausstattungsmerkmale der **PRIMUS-Klasse**, der **KOMFORT-Klasse** und der **LUXUS-Klasse**.



- 1. Optimale oder passoptimierte Anfertigung:** Ihr persönliches Wunschzelt fertigen wir von Hand exklusiv für Sie.
- 2. Individuelle Zelttiefe:** Nennen Sie uns die Wunschtiefe Ihres Vorzeltes.
- 3. Verschließbare Lüftungen (Gazeeinsätze) in der Windblende:** zusätzliche Lufterlässe, die zusammen mit der Giebelhochentlüftung den Luftaustausch fördern.
- 4. Innenhimmel:** innenseitige Dachverkleidung aus atmungsaktivem Baumwollgewebe für ein wohnliches Ambiente. Der Innenhimmel übernimmt eine isolierende und feuchtigkeitsausgleichende Funktion und reduziert die Kondenswasserbildung.
- 5. Hohlsäume mit Klettverschluss im Dach:** zur Befestigung der Zusatzstangen im Dach; reduzieren die Bewegungen des Zeltendes bei Wind und steigern die Stabilität und Standfestigkeit.

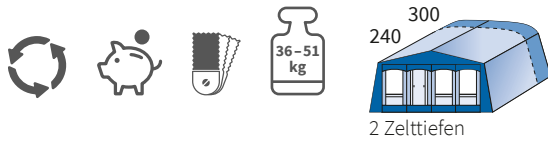


Abbildung zeigt Prinz Plus 240



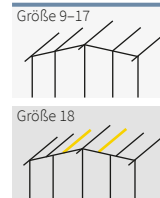
**PRINZ PLUS** 240/300

	<b>Prinz Plus 240</b>	<b>Prinz Plus 300</b>
Zelttiefe:	ca. 240 cm	ca. 300 cm
Vordach:	ca. 20 cm	ca. 20 cm

Zeltmodell für alle Jahreszeiten; in zwei Zelttiefen; Prinz Plus 240 mit 25x1 mm Stahlgestänge und Prinz Plus 300 mit 28x1 mm Stahlgestänge. Komplett aus PVC-beschichtetem Polyestergerewebe; 5-teilig; Vorderwand teilbar und herausnehmbar, hochrollbare Tür, Fenster mit Gardinen ausgestattet, waagerechte Hohl-säume unter den Fenstern in der Vorder- und Seitenwand für Sturmgestänge; ab Größe 16 linkes Vorderwandfenster in zwei Fenster unterteilt. Eingangstür in den Seitenwänden seitlich weg-rollbar; große Ventilationsfenster mit Prägefaltenklappe, durch Reißverschluss zu schließen. Erkeranbau rechts möglich.

Größe	Umlaufmaß in cm	Prinz Plus 240 Preis in €	Prinz Plus 300 Preis in €
9	791 – 820	1.200,-	---
10	821 – 850	1.280,-	1.435,-
11	851 – 880	1.350,-	1.540,-
12	881 – 910	1.405,-	1.600,-
13	911 – 940	1.420,-	1.665,-
14	941 – 970	1.480,-	1.710,-
15	971 – 1000	1.515,-	1.760,-
16	1001 – 1030	1.560,-	1.810,-
17	1031 – 1060	1.585,-	1.835,-
18	1061 – 1090	---	1.950,-

Bitte beachten Sie unsere Hinweise zur Größenempfehlung auf Seite C19.



Gestängeskizzen  
 - Serienausstattung  
 - empfohlene Zusatzstangen (siehe S. C49)

**Prinz Plus 240**  
**INKL. SPAR-PAKET PRO 25**

bestehend aus: 2 Firststangen (Stahl 25 x 1 mm)  
 + 2 Orkanstangen (Stahl 22 x 1 mm) + Gestängespanner  
 + Sicherheitsgurt Plus. **Sie sparen 203,- €**



**Prinz Plus 300**  
**INKL. SPAR-PAKET PRO 28**

bestehend aus: 2 Firststangen (Stahl 28 x 1 mm)  
 + 2 Orkanstangen (Stahl 25 x 1 mm) + Gestängespanner  
 + Sicherheitsgurt Plus. **Sie sparen 228,- €**



Optionen und empfehlenswertes Zubehör	Prinz Plus 240 Preis in €	Prinz Plus 300 Preis in €
Aufpreis Stahlgestänge 28 x 1 mm	80,-	
Firststange Stahl, 28 x 1 mm, 170 – 300 cm (pro Stück)		38,50
Erker (B x T) 145 x 230 cm (siehe Seite C44)		
Vario-Clip (siehe Seite C47)		
Innenhimmel	345,-	385,-
Universal-Sonnendach Shadow Modul siehe Seite C44. Auf den Folgeseiten finden Sie noch viele weitere tolle Extras.		



dwt-zelte.de/  
de\_prinz-plus-240



dwt-zelte.de/  
de\_prinz-plus-300



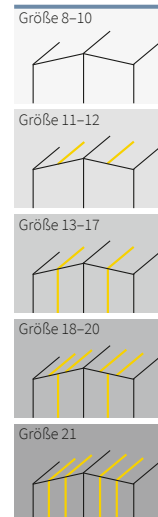
**WINNER**

Zelttiefe: ca. 240 cm.

Leichtes, universelles und schnell aufzubauendes Reisezelt mit 25x1 mm Stahlgestänge; Dach, Vorder- und Seitenwände aus leichtem trailtex-Gewebe, einseitig beschichtet, Spritz- und Erdstreifen aus PVC-beschichtetem Polyestergewebe; 5-teilig; Vorderwand 2-teilig, herausnehmbar und abklappbar; Rundbogen tür; eingenahte Hohlsäume im Dach für Giebelstangen; Vorbereitung im Dach für optionales Dachspanntool. Seitenwände herausnehmbar; Gazefenster mit Prägefolienklappe.

Größe	Umlaufmaß in cm	unverbindliche Preisempfehlung in €	Sonderpreis in €
8	761 – 790	1.400,-	1.120,-
9	791 – 820	1.410,-	1.125,-
10	821 – 850	1.450,-	1.160,-
11	851 – 880	1.470,-	1.175,-
12	881 – 910	1.520,-	1.215,-
13	911 – 940	1.545,-	1.235,-
14	941 – 970	1.570,-	1.255,-
15	971 – 1000	1.595,-	1.275,-
16	1001 – 1030	1.650,-	1.320,-
17	1031 – 1060	1.675,-	1.340,-
18	1061 – 1090	1.720,-	1.375,-
19	1091 – 1120	1.740,-	1.390,-
20	1121 – 1150	1.765,-	1.410,-
21	1151 – 1180	1.850,-	1.480,-

Bitte beachten Sie unsere Hinweise zur Größenempfehlung auf Seite C19.



Gestängeskizzen  
 – Serienausstattung  
 – empfohlene Zusatzstangen (siehe S. C49)

Optionen und empfehlenswertes Zubehör	Preis in €
Dachspanntool Stahl (2 Firststangen Stahl 25x1 mm inkl. Spanngurt)	70,-
Orkanstütze Stahl, 22x1 mm (pro Stück)	29,-
Aufpreis Alu-Gestänge 28x1 mm/25x1,2 mm mit GripStop-Schnellverschlüssen	95,-
Dachspanntool Alu (2 Firststangen Alu 28x1 mm inkl. Spanngurt)	85,-
Orkanstütze Alu, 25x1 mm (pro Stück)	31,-
Vario-Clip (siehe Seite C47)	
Sicherheitsgurt Plus (1 Paar)	49,-
Gestängespanner	40,-

Ab Seite C44 finden Sie noch viele weitere tolle Extras.



dwt-zelte.de/  
de\_easy-winner



Detail-Videos finden Sie auf unserer Website.

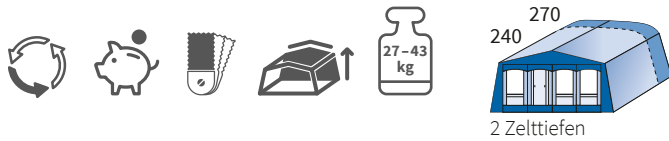


Abbildung zeigt Jubilee 40 270

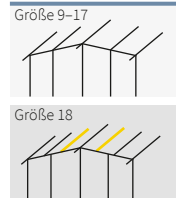
JUBILEE 40 240/270

	Jubilee 40 240	Jubilee 40 270
Zelttiefe:	ca. 240 cm	ca. 270 cm
Vordach:	ca. 20 cm	ca. 20 cm

Reisezelt in zwei Zelttiefen; Dach, Vorder- und Seitenwände aus leichtem trailltex-Gewebe, einseitig beschichtet (Dachmaterial bei PLUS-Größen aus PVC-beschichtetem Polyestergewebe), Spritz- und Erdstreifen aus PVC-beschichtetem Polyestergewebe; 5-teilig; Vorderwand teilbar und herausnehmbar; hochrollbare Tür links der Mitte; waagerechte Hohlsäume unter den Fenstern in der Vorder- und Seitenwand zur Aufnahme von Sturmgestänge. Ab Größe 16 linkes Vorderwandfenster in 2 Fenster unterteilt. Seitenwände herausnehmbar; Eingangstür in den Seitenwänden seitlich wegrollbar; große Lüftungsfenster aus Moskitogaze mit verschließbarer Prägefaltenklappe.

Größe	Umlaufmaß in cm	Jubilee 40 240 Preis in €	Jubilee 40 270 Preis in €
9	791-820	1.330,-	1.470,-
10	821-850	1.385,-	1.520,-
11	851-880	1.470,-	1.570,-
12	881-910	1.525,-	1.660,-
13	911-940	1.615,-	1.710,-
14	941-970	1.685,-	1.770,-
15	971-1000	1.730,-	1.825,-
16	1001-1030	1.790,-	1.880,-
17	1031-1060	1.845,-	1.960,-
18	1061-1090	---	2.035,-
13 PLUS	siehe Größen-zuordnung auf S. C18	1.710,-	---
15 PLUS		1.830,-	---
16 PLUS		1.890,-	---

Bitte beachten Sie unsere Hinweise zur Größenempfehlung auf Seite C19.



Gestängeskizzen  
- Serienausstattung  
- empfohlene Zusatzstangen (siehe S. C49)

INKL. TRAVEL-PAKET

bestehend aus:  
Alu-Gestänge 28 x 1 mm/25 x 1,2 mm, 2 Firststangen (Alu 28 x 1 mm), 2 Orkanstangen (Alu 25 x 1 mm), GripStop-Schnellverschlüssen, Gestängespanner + Sicherheitsgurt Plus. **Sie sparen 322,- €**



Optionen und empfehlenswertes Zubehör	Jubilee 40 240 Preis in €	Jubilee 40 270 Preis in €
Firststange Alu, 28 x 1 mm, 170 - 300 cm, GripStop (pro Stück)		38,-
Vario-Clip (siehe Seite C47)		
Innenhimmel	345,-	355,-
Universal-Sonnendach Shadow Modul siehe Seite C44.		
Auf den Folgeseiten finden Sie noch viele weitere tolle Extras.		



dwt-zelte.de/  
de\_jubilee-40-240



dwt-zelte.de/  
de\_jubilee-40\_270





**POLO** 240/300

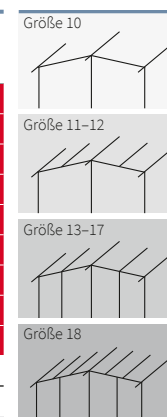
Abbildung zeigt Polo 240

	<b>Polo 240</b>	<b>Polo 300</b>
Zelttiefe:	ca. 240 cm	ca. 300 cm
Vordach:	ca. 20 cm	ca. 20 cm

Reise- und Saisonzelt in zwei unterschiedlichen Zelttiefen; Polo 240 mit 25x1 mm Stahlgestänge, Polo 300 mit 28x1 mm Stahlgestänge; Dach, Spritz- und Erdstreifen aus PVC-beschichtetem Polyestergerewebe; Vorderwand und Seitenwände aus trailltex-Gewebe, einseitig beschichtet; 5-teilig; Vorderwandhälften herausnehmbar und austauschbar, Verandaeffekt; in den Wänden waagerechte Hohlräume unter den Fenstern zur Aufnahme von Sturmgestänge; hochrollbare Tür, Fenster mit Fensterklappen; Eingangstür in den Seitenwänden seitlich wegrollbar; beide Seitenwände mit Lüftungsfenster und ausstellbarer Lüftungshaube. Erkeranbaumöglichkeit rechts.

Größe	Umlaufmaß in cm	Polo 240 unverbindliche Preisempfehlung in €	Polo 240 Sonderpreis in €	Polo 300 unverbindliche Preisempfehlung in €	Polo 300 Sonderpreis in €
10	821-850	1.845,-	1.475,-	2.075,-	1.660,-
11	851-880	1.945,-	1.555,-	2.200,-	1.760,-
12	881-910	2.040,-	1.630,-	2.295,-	1.835,-
13	911-940	2.145,-	1.715,-	2.440,-	1.950,-
14	941-970	2.235,-	1.785,-	2.525,-	2.020,-
15	971-1000	2.295,-	1.835,-	2.590,-	2.070,-
16	1001-1030	2.360,-	1.885,-	2.675,-	2.140,-
17	1031-1060	2.410,-	1.925,-	2.715,-	2.170,-
18	1061-1090	2.490,-	1.990,-	2.825,-	2.260,-

Bitte beachten Sie unsere Hinweise zur Größenempfehlung auf Seite C19.



Gestängeskizzen - Serienausstattung

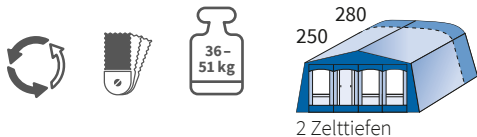
Optionen und empfehlenswertes Zubehör	Polo 240 Preis in €	Polo 300 Preis in €
Erker (B x T) 145 x 230 cm (siehe Seite C44)		
Aufpreis Stahlgestänge 28 x 1 mm	80,-	
Aufpreis Alu-Gestänge 32 x 1,5 mm mit GripStop-Schnellverschlüssen	270,-	190,-
Vario-Clip (siehe Seite C47)		
Sicherheitsgurt Plus (1 Paar)	49,-	49,-
Gestängespanner	40,-	40,-
Innenhimmel	345,-	385,-
Universal-Sonnendach Shadow Modul siehe Seite C44. Auf den Folgeseiten finden Sie noch viele weitere tolle Extras.		



dwt-zelte.de/  
de\_easy-polo



dwt-zelte.de/  
de\_easy-polo-300



DOMINO 250/280

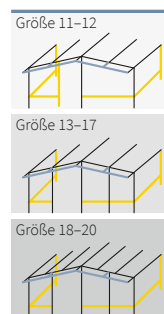
Abbildung zeigt Domino 280

	<b>Domino 250</b>	<b>Domino 280</b>
<b>Zelttiefe:</b>	ca. 250 cm	ca. 280 cm
<b>Vordach:</b>	ca. 20 cm	ca. 20 cm

Saisonzelt in zwei Tiefen; Domino 250 mit 25x1 mm Stahlgestänge, Domino 280 mit 28x1 mm Stahlgestänge; Dach- und Seitenwände, Spritz- und Erdstreifen aus PVC-beschichtetem Polyestergewebe; Vorderwand aus trailtex-Gewebe, einseitig beschichtet; 5-teilig; Vorderwandhälften herausnehmbar und austauschbar, Verandaeffekt; in den Wänden waagerechte und senkrechte Hohlsäume mit Klettverschlüssen für Sturmgestänge; hochrollbare Tür, Fenster mit Fensterklappen; große Moskitogaze-Einsätze; Eingangstür in den Seitenwänden seitlich wegrollbar; beide Seitenwände mit Lüftungsfenster und Lüftungshaube. Verschließbare Giebelhochentlüftung. Erkeranbaumöglichkeit rechts.

Größe	Umlaufmaß in cm	Domino 250 Preis in €	Domino 280 Preis in €
11	851-880	1.915,-	2.115,-
12	881-910	1.980,-	2.205,-
13	911-940	2.110,-	2.335,-
14	941-970	2.180,-	2.415,-
15	971-1000	2.240,-	2.485,-
16	1001-1030	2.320,-	2.580,-
17	1031-1060	2.355,-	2.610,-
18	1061-1090	2.435,-	2.695,-
19	1091-1120	2.595,-	2.890,-
20	1121-1150	2.935,-	3.290,-

Bitte beachten Sie unsere Hinweise zur Größenempfehlung auf Seite C19.



**Gestängeskizzen**  
 - Serienausstattung  
 - empfohlenes Sturmgestänge-Paket (siehe S. C48)  
 - empfohlene Zusatzstangen (siehe S. C49)

Optionen und empfehlenswertes Zubehör	Domino 250 Preis in €	Domino 280 Preis in €
Giebel-Erker (BxT) 130x230 cm	675,-	675,-
Aufpreis Stahlgestänge 28x1 mm	80,-	
Aufpreis Stahlgestänge 32x1,5 mm	220,-	150,-
Aufpreis Alu-Gestänge 32x1,5 mm mit GripStop-Schnellverschlüssen	270,-	190,-
Sturmgestänge-Paket Gr. 11-12	185,-	185,-
Sturmgestänge-Paket Gr. 13-20	200,-	200,-
Vordachspannstab Stahl, 22x1 mm (pro Stück)	ab 20,50	ab 20,50
Distanzstück Stahl, 22x1 mm (pro Stück)	14,-	14,-
Vario-Clip (siehe Seite C47)		
Sicherheitsgurt plus (1 Paar)	49,-	49,-
Gestängespanner	40,-	40,-
Innenhimmel	350,-	370,-

Universal-Sonnendach Shadow Modul siehe Seite C44.  
 Auf den Folgeseiten finden Sie noch viele weitere tolle Extras.

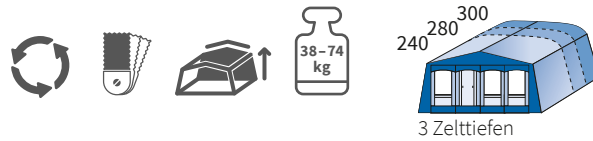
Detail-Videos finden Sie auf unserer Website.



dwt-zelte.de/  
de\_domino-250



dwt-zelte.de/  
de\_domino-280



**PARADIES III** 240/280/300

Abbildung zeigt Paradies III 240



	Paradies III 240	Paradies III 280	Paradies III 300
Zelttiefe:	ca. 240 cm	ca. 280 cm	ca. 300 cm
Vordach:	ca. 20 cm	ca. 20 cm	ca. 20 cm

Saison- und Ganzjahresvorzelt. Paradies III 240 mit 25x1 mm Stahlgestänge, Paradies III 280 + 300 mit 28x1 mm Stahlgestänge; komplett aus PVC-beschichtetem Polyestergewebe; 5-teilig, Vorderwandhälften austauschbar; Fenster mit Fensterklappen; Verandaeffekt; waagerechte und senkrechte Hohlsäume mit Klettverschlüssen für Sturmgestänge; Eingangstür hoch- bzw. seitlich wegrollbar; Größen 16–22 linkes Vorderwandfenster in zwei Fenster unterteilt. Seitenwände mit Lüftungsfenstern und Fensterklappe; in jeder Seitenwand zusätzlich ein Gazefenster mit einseitig ausstellbarer Lüftungshaube. Seitlich wegrollbare Eingangstür; Erkeranbaumöglichkeit rechts.

Größe	Umlaufmaß in cm	Paradies III 240 Preis in €	Paradies III 280 Preis in €	Paradies III 300 Preis in €
9	791–820	1.885,-	---	---
10	821–850	1.975,-	2.085,-	2.120,-
11	851–880	2.015,-	2.175,-	2.220,-
12	881–910	2.085,-	2.295,-	2.340,-
13	911–940	2.145,-	2.335,-	2.375,-
14	941–970	2.205,-	2.470,-	2.510,-
15	971–1000	2.265,-	2.545,-	2.600,-
16	1001–1030	2.335,-	2.655,-	2.700,-
17	1031–1060	2.390,-	2.715,-	2.765,-
18	1061–1090	2.480,-	2.875,-	2.920,-
19	1091–1120	2.640,-	3.125,-	3.185,-
20	1121–1150	3.090,-	---	3.610,-
21	1151–1180	3.175,-	---	3.720,-
22	1181–1210	3.325,-	---	3.870,-
13 PLUS	siehe Größen-	2.145,-	---	---
15 PLUS	zuordnung	2.265,-	---	---
16 PLUS	auf S. C18	2.335,-	---	---

Bitte beachten Sie unsere Hinweise zur Größenempfehlung auf Seite C19.

Größe 9–10

Größe 11–12

Größe 13–17

Größe 18–20

Größe 21–22

**Gestängeskizzen**  
 - Serienausstattung  
 - empfohlene Zusatzstangen (siehe S. C49)  
 - empfohlenes Sturmgestänge-Paket (siehe S. C48)

Optionen und empfehlenswertes Zubehör	Paradies III 240 Preis in €	Paradies III 280 Preis in €	Paradies III 300 Preis in €
Erker (BxT) 145x230 cm (siehe Seite C44)	---	---	---
Aufpreis Stahlgestänge 28x1 mm	80,-	---	---
Aufpreis Stahlgestänge 32x1,5 mm	220,-	150,-	150,-
Aufpreis Alu-Gestänge 32x1,5 mm mit GripStop-Schnellverschlüssen	270,-	190,-	190,-
Sturmgestänge-Paket Gr. 9–12	185,-	185,-	185,-
Sturmgestänge-Paket Gr. 13–20	200,-	200,-	200,-
Sturmgestänge-Paket Gr. 21–22	245,-	---	245,-
Vordachspannstab Stahl, 22x1 mm (pro Stück)	ab 20,50	ab 20,50	ab 20,50
Distanzstück Stahl, 22x1 mm (pro Stück)	14,-	14,-	14,-
Vario-Clip (siehe Seite C47)	---	---	---
Windblende mit Lüftung (siehe Seite C46)	ab 95,-	ab 95,-	ab 95,-
Sicherheitsgurt Plus (1 Paar)	49,-	49,-	49,-
Gestängespanner	40,-	40,-	40,-
Innenhimmel	345,-	370,-	385,-

Universal-Sonnendach Shadow Modul siehe Seite C44.  
 Auf den Folgeseiten finden Sie noch viele weitere tolle Extras.

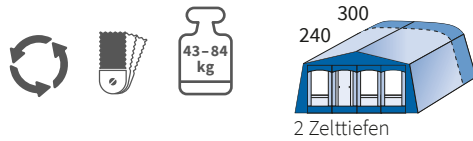


Abbildung zeigt Tango 300

TANGO 240/300

Zelttiefe: Tango 240 ca. 240 cm, Tango 300 ca. 300 cm  
 Vordach: Tango 240 ca. 20 cm, Tango 300 ca. 20 cm

Saison- und Ganzjahresvorzelt mit 28x1 mm Stahlgestänge; komplett aus PVC-beschichtetem Polyestergewebe; 3-teilige Vorderwand mit Verandaeffekt. Eingangstür versetz- und hochrollbar, alle Fenster mit Fensterklappen, in den Seitenwänden doppelte Fensterklappen; alle Reißverschlüsse mit zusätzlicher Abdeckung; in den Wänden waagerechte und senkrechte Hohl säume mit Klettverschluss für Sturmgestänge; Tango 300 mit einem weiteren Lüftungsfenster inkl. Lüftungshaube in jeder Seite. Verschließbare Giebelhochentlüftung; Hohl säum im Dach für mittlere Firststange; doppelter Erdstreifen, frei positionierbare Bodenabspannung; Erkeranbaumöglichkeit rechts.



Seitenwand Tango 240

Größe	Umlaufmaß in cm	Tango 240 Preis in €	Tango 300 Preis in €
10	821-850	2.360,-	2.575,-
11	851-880	2.440,-	2.705,-
12	881-910	2.495,-	2.875,-
13	911-940	2.585,-	2.940,-
14	941-970	2.645,-	3.075,-
15	971-1000	2.705,-	3.195,-
16	1001-1030	2.815,-	3.295,-
17	1031-1060	2.880,-	3.400,-
18	1061-1090	2.975,-	3.565,-
19	1091-1120	3.200,-	3.860,-
20	1121-1150	3.695,-	4.415,-
21	1151-1180	3.810,-	4.535,-
22	1181-1210	---	4.590,-

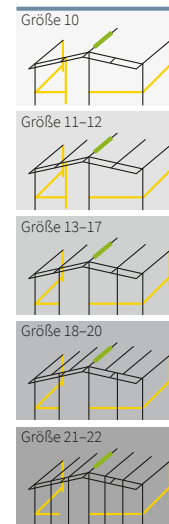
Bitte beachten Sie unsere Hinweise zur Größenempfehlung auf Seite C19.



dwt-zelte.de/  
de\_tango-240



dwt-zelte.de/  
de\_tango-300



Gestängeskizzen  
 - Serienausstattung  
 - Hohl säume im Dach  
 - empfohlenes Sturmgestänge-Paket (siehe S. C48)

**NEU: ATRIUM-DACH**  
 Optionale Sonderausstattung mit 2 Lichtbahnen im Zeltdach. Transluzentes PVC-beschichtetes Gewebe lässt mehr Licht ins Zelt.



Optionen und empfehlenswertes Zubehör	Tango 240 Preis in €	Tango 300 Preis in €
Aufpreis Atrium-Dach	179,-	179,-
Erker (B x T) 145 x 230 cm (siehe Seite C44)		
Aufpreis Stahlgestänge 32 x 1,5 mm	170,-	170,-
Aufpreis Alu-Gestänge 32 x 1,5 mm mit GripStop-Schnellverschlüssen	215,-	215,-
Sturmgestänge-Paket Gr. 10 - 12	185,-	185,-
Sturmgestänge-Paket Gr. 13 - 20	200,-	200,-
Sturmgestänge-Paket Gr. 21 - 22	245,-	245,-
Vario-Clip (siehe Seite C47)		
Windblende mit Lüftung (siehe Seite C46)	ab 95,-	ab 95,-
Sicherheitsgurt Plus (1 Paar)	49,-	49,-
Gestängespanner	40,-	40,-
Innenhimmel	345,-	385,-
Rundbogentür (Zusatzsegment für Vorderwand)	235,-	235,-

Universal-Sonnendach Shadow Modul siehe Seite C44.  
 Auf den Folgeseiten finden Sie noch viele weitere tolle Extras.

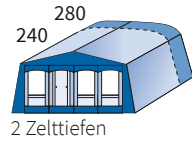


Abbildung zeigt Carat 240



**CARAT** 240/280

	Carat 240	Carat 280
Zelttiefe:	ca. 240 cm	ca. 280 cm
Vordach:	ca. 30 cm	ca. 30 cm

Saison- und Ganzjahresvorzelt mit 28x1 mm Stahlgestänge und Rundumdach; komplett aus PVC-beschichtetem Polyestergewebe; 3-teilige Vorderwand mit Verandaeffekt. Eingangstür versetz- und hochrollbar; die Seitenwände mit erhöhter Brüstung; alle Fenster mit Fensterklappen, in den Seitenwänden doppelte Fensterklappen; alle Reißverschlüsse mit zusätzlicher Abdeckung; in den Wänden waagerechte und senkrechte Hohlsäume mit Klettverschluss für Sturmgestänge; verschließbare Giebelhochentlüftung; Hohlsaum im Dach für mittlere Firststange; doppelter Erdstreifen, frei positionierbare Bodenabspannung; Erkeranbaumöglichkeit rechts.

Größe	Umlaufmaß in cm	Carat 240 Preis in €	Carat 280 Preis in €
11	851-880	2.675,-	2.925,-
12	881-910	2.780,-	3.030,-
13	911-940	2.880,-	3.130,-
14	941-970	2.940,-	3.210,-
15	971-1000	3.030,-	3.325,-
16	1001-1030	3.130,-	3.415,-
17	1031-1060	3.240,-	3.530,-
18	1061-1090	3.345,-	3.640,-
19	1091-1120	3.555,-	---

Bitte beachten Sie unsere Hinweise zur Größenempfehlung auf Seite C19.

Größe 11-12

Größe 13-17

Größe 18-19

Gestängeskizzen  
 - Serienausstattung  
 - Hohlsäume im Dach  
 - empfohlene Sturmgestänge-Paket (siehe S. C48)

**NEU: ATRIUM-DACH**  
 Optionale Sonderausstattung mit 2 Lichtbahnen im Zeltdach.  
 Transluzentes PVC-beschichtetes Gewebe lässt mehr Licht ins Zelt.



Optionen und empfehlenswertes Zubehör	Carat 240 Preis in €	Carat 280 Preis in €
Aufpreis Atrium-Dach	179,-	179,-
Erker (B x T) 145 x 230 cm (siehe Seite C44)		
Aufpreis Stahlgestänge 32 x 1,5 mm	150,-	150,-
Aufpreis Alu-Gestänge 32 x 1,5 mm mit GripStop-Schnellverschlüssen	245,-	245,-
Sturmgestänge-Paket Gr. 11-12	185,-	185,-
Sturmgestänge-Paket Gr. 13-19	200,-	200,-
Vario-Clip (siehe Seite C47)		
Windblende mit Lüftung (siehe Seite C46)	ab 95,-	ab 95,-
Sicherheitsgurt Plus (1 Paar)	49,-	49,-
Gestängespanner	40,-	40,-
Innenhimmel	345,-	370,-
Rundbogentür (Zusatzsegment für Vorderwand)	235,-	235,-
Universal-Sonnendach Shadow Modul siehe Seite C44. Auf den Folgeseiten finden Sie noch viele weitere tolle Extras.		



dwt-zelte.de/  
de\_carat-240



dwt-zelte.de/  
de\_carat-280

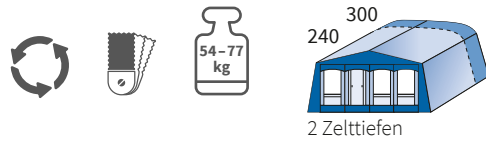


Abbildung zeigt Ambassador III 300



**AMBASSADOR III 240/300**

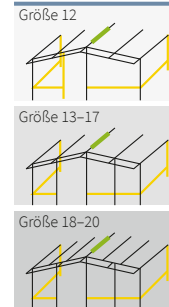
	Ambassador III 240	Ambassador III 300
Zelttiefe:	ca. 240 cm	ca. 300 cm
Vordach:	ca. 20 cm	ca. 20 cm

Saison- und Ganzjahresvorzelt mit 28x1 mm Stahlgestänge; komplett aus PVC-beschichtetem Polyestergewebe; 3-teilige Vorderwand mit Verandaeffekt. Eingangstür an jede Position der Vorderwand versetzbar; Eingangstür hochrollbar; alle Fenster mit Fensterklappen; eine Seitenwand mit zwei Lüftungsfenstern (Gaze/Klarfolie), eine Seitenwand mit Tür-Lüftungsfenster-Kombination; Tür in der Seitenwand seitlich wegrollbar; Seitenwände austauschbar und abklappbar; alle Lüftungsfenster mit doppelter Fensterklappe; zusätzlich in jeder Seitenwand ein Gazefenster mit Lüftungshaube; alle Reißverschlüsse mit zusätzlicher Abdeckung; in den Wänden waagerechte und senkrechte Hohlsäume mit Klettverschluss für Sturmgestänge; verschließbare Giebelhochentlüftung, Hohlraum im Dach für mittlere Firststange; doppelter Erdstreifen, frei positionierbare Bodenabspannung; Erkerbaummöglichkeit rechts.

Größe	Umlaufmaß in cm	Modell 240 Preis in €	Modell 300 Preis in €
12	881 – 910	2.775,-	3.240,-
13	911 – 940	2.860,-	3.325,-
14	941 – 970	2.930,-	3.475,-
15	971 – 1000	3.000,-	3.615,-
16	1001 – 1030	3.115,-	3.720,-
17	1031 – 1060	3.195,-	3.835,-
18	1061 – 1090	3.300,-	4.020,-
19	1091 – 1120	3.540,-	4.355,-
20	1121 – 1150	4.105,-	4.975,-

Bitte beachten Sie unsere Hinweise zur Größenempfehlung auf Seite C19.

**Hinweis:** Befestigung der Firststangen im Dach durch Hohlraum und Zeltstabbefestiger (Serie) schafft eine bessere Verbindung von Gestänge und Zelt Dach. Sie vermindern so das Schlagen des Zelt dachs bei starkem Wind.



**Gestängeskizzen**  
 - Serienausstattung  
 - Hohlsäume im Dach  
 - empfohlene Sturmgestänge-Paket (siehe S. C48)

**NEU: ATRIUM-DACH**  
 Optionale Sonderausstattung mit 2 Lichtbahnen im Zelt Dach.  
 Transluzentes PVC-beschichtetes Gewebe lässt mehr Licht ins Zelt.



Optionen und empfehlenswertes Zubehör	Modell 240 Preis in €	Modell 300 Preis in €
Aufpreis Atrium-Dach	179,-	179,-
Erker (B x T) 145 x 230 cm (siehe Seite C44)		
Aufpreis Stahlgestänge 32 x 1,5 mm	170,-	170,-
Aufpreis Alu-Gestänge 32 x 1,5 mm mit GripStop-Schnellverschlüssen	215,-	215,-
Sturmgestänge-Paket Gr. 12	185,-	185,-
Sturmgestänge-Paket Gr. 13 – 20	200,-	200,-
Vario-Clip (siehe Seite C47)		
Windblende mit Lüftung (siehe Seite C46)	ab 95,-	ab 95,-
Sicherheitsgurt Plus (1 Paar)	49,-	49,-
Gestängespanner	40,-	40,-
Innenhimmel	345,-	385,-
Rundbogentür (Zusatzsegment für Vorderwand)	215,-	215,-
Universal-Sonnendach Shadow Modul siehe Seite C44.		
Auf den Folgeseiten finden Sie noch viele weitere tolle Extras.		

**Detail-Videos finden Sie auf unserer Website.**



dwt-zelte.de/  
de\_ambassador-iii-240



dwt-zelte.de/  
de\_ambassador-iii-300

# Auf unserer Website erwartet Sie ein Service-Eldorado.

Neben unseren Produkten möchten wir Sie auch mit unseren Serviceangeboten überzeugen – und das schon vor Ihrer Kaufentscheidung. Dafür finden Sie auf unserer Website unter [dwt-zelte.de/de\\_service](http://dwt-zelte.de/de_service) zahlreiche Angebote, die Sie rund um die Uhr nutzen können:



## Produktfilter

Eine intuitive Filterfunktion führt Sie schnell zu Ihrem Lieblingsmodell – mit Auswahlkriterien wie Zelttyp, Bauart, Zelttiefe, Einsatzzweck und Gestängeart.



## Größenkalkulator

Damit Zelt und Fahrzeug ideal zusammenpassen, kommt es immer auf das Umlaufmaß an. Hier erfahren Sie, wie Sie es selbst messen und was rund um Giebelmaß, Aufbaubreite, Fahrzeughöhe und Dachstangen-Befestigung zu beachten ist.



## Modellvergleich

An einer simplen Matrix zeigen wir Ihnen, was Sie von diesem oder jenem Zelt erwarten können – und was serienmäßig inklusive ist.



## Aufbauanleitungen

Hier haben wir viele praktische Tipps und Tricks für Sie: mit Hinweisen zum geeigneten Werkzeug, Aufbau-Videos, Bildern, Skizzen und vielem mehr.



## Online-Bestellanfrage

Sie stellen Ihr Traumzelt zusammen und mailen uns alles. Wir prüfen bis zum letzten Detail. Falls Fragen offen sind, melden wir uns bei Ihnen (sowohl zu Zelten als auch zu Extras und Zubehör) – bei Bedarf auch telefonisch nach vorheriger Vereinbarung.



## Stoffprobenbestellung

Sie haben ein Zelt in der engeren Wahl und würden vorab am liebsten das Material mit eigenen Fingern spüren? Kein Problem. Sie fordern Ihre Stoffprobe an – und wir liefern!

Hier kennt  
Vielfalt keine  
Grenzen!

# ATELIER CHALET

Ein Zelt, das so  
individuell ist wie Sie.

Sie möchten bei Ihrem Zelt nichts von der Stange, sondern alles nur nach Ihren Wünschen? Dann ist ATELIER CHALET genau richtig für Sie.

Sie entscheiden, ob es ein **Rundumdach** oder **Vordach** sein soll, legen die **Zelttiefe** bis maximal 350 cm fest und können **Vorder- und Seitenwände gestalten**. Dazu kommen **8 Farben, mehrere Gestängevarianten**, unzählige Details für die Individualisierung und eine Grundausstattung mit allem, was praktisch und bequem ist.





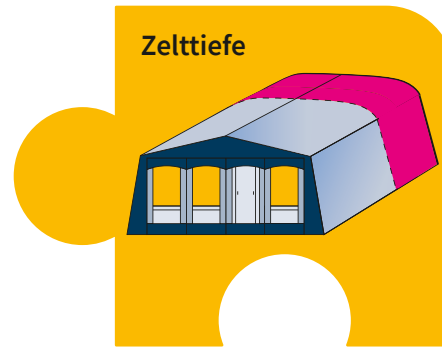
# Wählen Sie:



Rundumdach



oder Vordach



Zelttiefe



Wandgestaltung



Farben



unterschiedliche Wand-Funktionalitäten



Komfort und Sicherheit



Erweiterungsmöglichkeiten



Auf unserer Website finden Sie viele weitere Informationen.



[dwt-zelte.de/  
de\\_ac-rundumdach](https://dwt-zelte.de/de_ac-rundumdach)




[dwt-zelte.de/  
de\\_ac-vordach](https://dwt-zelte.de/de_ac-vordach)



[dwt-zelte.de/  
de\\_checkliste-ac](https://dwt-zelte.de/de_checkliste-ac)

Wir bieten Ihnen hier auch die Atelier Chalet-Checkliste zum Herunterladen, damit Sie Ihr Traumzelt bis ins Detail gestalten können:





# TEILZELTE

## **Teilzelte – unsere Flexiblen zum Aufpumpen oder mit Gestänge.**

Typisch für Teilzelte ist, dass sie nur einen Teil der seitlichen Wohnwagenwand abdecken. Besonders beliebt sind sie für Kurzreisen und beim traditionellen Wintercamping. Reise camper schätzen sie für ihren schnellen, unkomplizierten Aufbau, Wintercamper wegen ihrer geringen Zelttiefe. Die geringere Tiefe ermöglicht eine steilere Dachfläche, an der Schnee abgleiten kann. Wir bieten mehrere Modelle in unterschiedlichen Bauarten, Größen, Materialien und Ausstattungen.

## **Ein Blick auf die verschiedenen Konzepte.**

Ein Teilzelt kann nur im Dachbereich mit dem Caravan verbunden sein. Es gibt aber auch Teileinzugszelte, die einseitig bündig mit dem Caravan stehen und neben dem Dach über eine am Keder eingezogene Seitenwand mit dem Caravan verbunden sind.

Außerdem bieten wir verschiedene Teilzelte mit Luftschlauch-System. Sie werden als Luftzelte bzw. Air-In-Zelte bezeichnet und sind auch ohne Gestänge sehr standfest. Vor allem überzeugen sie durch einfachste Handhabung und schnellen Aufbau bei geringem Gewicht und kleinem Packmaß.

## **Sicherheit und Stabilität zählen!**

Die Teilzelte sind teilweise ausgestattet mit einem 7-mm-Keder (für die Einzugs-Kederschiene am Wohnwagen) und einem 6-mm-Keder (für den Einzug in die Kederschiene am Ausfallprofil der Markise – Markisen-Montage). Teilzelte werden vertikal über Schaumstoffwulste am Caravan abgedichtet, die entweder fest vernäht oder abnehmbar sind – Serie oder Option. Bei einer Markisen-Montage empfehlen wir optional den Einsatz der Luftpolster „Air-In“, um die durch den vorstehenden Markisenkasten entstehende Lücke zu überbrücken und zu schließen.

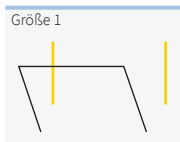


# FORTUNA II

Für Caravans mit einer Kederschienenhöhe von 235 – 250 cm.

Leichtes Reisezelt für die Kurzreise, mit 25/22 mm Stahlgestänge; komplett aus Texolan 30, PU-beschichtet. Vorderwand mit Klarfolienfenster und Gardine; Seitenwände herausnehmbar; mit Gaze-/Prägefolienfenster (Gaze mit Prägefolienklappe verschließbar) und einer seitlich wegrollbaren Tür; außen abspannbar, abgeschweißte Nähte, Sturmabspannmöglichkeiten.

Größe	Maße (BxT) in cm	unverbindliche Preisempfehlung in €	Sonderpreis in €
1	250 x 280	595,-	475,-



Gestängeskizze  
 – Serienausstattung  
 – empfohlene Zusatzstangen

Optionen und empfehlenswertes Zubehör	Preis in €
Spezial-Andruckstange Alu (pro Stück)	29,50
Schaumstoffwulst (pro Stück)	22,50
Rad- und Windblende (Satz)	50,-

Sonderausstattung und nützliches Zubehör ab Seite C44!



dwt-zelte.de/  
de\_fortuna-ii



## CORTINA II

**Cortina II Grau**

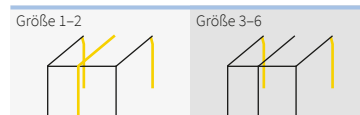
**Cortina II Blau**

Für Caravans mit einer Kederschienenhöhe von 240 – 258 cm. Winterzelt mit 25x1 mm Stahlgestänge; komplett aus PVC-beschichtetem Polyestergewebe; Vorderwand bei Größe 3 und 4 hochrollbar, bei Größe 5 und 6 komplett herausnehmbar; in der Vorderwand Traufenkeder zum Anbringen einer Regenrinne, Sturmabspannmöglichkeiten unter den Fenstern und an den Dachecken. Eingangstür mit Stalltür-Effekt; abgedeckte Reißverschlüsse in jeder Wand; Schaumstoffwulste; innen oder außen abspannbar; geöster Erdstreifen.

Größe	Maße (BxT) in cm	Preis in € GRAU	Preis in € BLAU
1	200 x 150	595,-	595,-
1 AP PLUS	200 x 150	665,-	---
2	220 x 180	680,-	680,-
3	250 x 200	800,-	---
4	300 x 200	840,-	840,-
5	350 x 210	920,-	920,-
6	400 x 210	960,-	---

Optionen und empfehlenswertes Zubehör	Preis in €
Aufpreis Stahlgestänge 28 x 1 mm	35,-
Andruckstange Stahl, 22 x 1 mm (pro Stück)	32,50
Firststange Stahl, 25 x 1 mm (pro Stück)	28,-
Orkanstütze Stahl, 22 x 1 mm (pro Stück)	29,-
Rad- und Windblende (Satz)	50,-
Vario-Clip (siehe Seite C47)	
Sicherheitsgurt Plus (1 Paar)	49,-
Gestängespanner	40,-
Innenhimmel	180,-

Bitte geben Sie bei der Bestellung Ihre Farbwahl an.  
Sonderausstattung und nützliches Zubehör ab Seite C44!



Gestängeskizzen  
- Serienausstattung  
- empfohlene Zusatzstangen  
(siehe S. C49)



Für die Hubbett-Caravans wählen Sie bitte Cortina II Grau Gr. 1 AP PLUS.



[dwt-zelte.de/  
de\\_cortina-ii](http://dwt-zelte.de/de_cortina-ii)



# JUWEL 4 SEASONS

Abbildung zeigt Juwel 4 SEASONS links eingezogen mit optionalem Verandadach

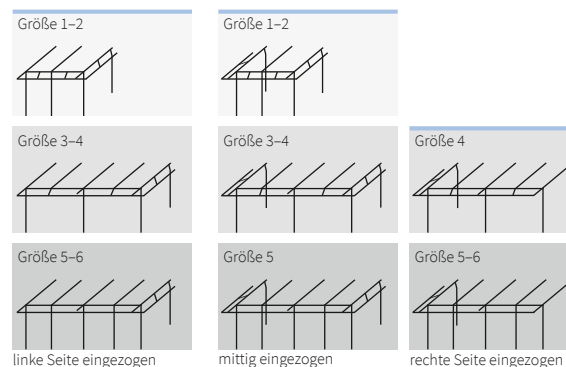
Für Caravans mit einer Kederschienenhöhe von 235 – 258 cm. Saison- und Ganzjahresvorzelt mit 28x1 mm Stahlgestänge; komplett aus PVC-beschichtetem Polyestergewebe; 5-teilig; Vorderwand herausnehmbar und abklappbar; Fenster mit Fensterklappen; Größe 1–3 mit zwei Fenstern. Größe 4–6 mit zwei Fenstern und Eingangstür, Vorderwandhälften austauschbar, Tür versetzbar; waagerechte und senkrechte Hohlsäule mit Klettverschlüssen für Sturmgestänge. Seitenwände herausnehmbar, austauschbar, Eingangstür hochrollbar und seitlich wegrollbar; Lüftungsfenster (1/2 Gaze, 1/2 Klarfolie) mit doppelter Fensterklappe; alle Reißverschlüsse mit zusätzlicher Abdeckung; Schaumstoffwulste; Hochentlüftung, doppelter Erdstreifen, frei positionierbare Bodenabspannung.

Größe	Teileinzugsmaß* in cm	Bodenmaß* in cm	Teileinzugsmaß* in cm	Preis in €
1	520 – 540 Boden 310x240	300x240	---	2.025,-
2	570 – 590 Boden 360x240	350x240	---	2.145,-
3	600 – 620 Boden 390x240	380x240	---	2.240,-
4	630 – 650 Boden 420x240	410x240	610 – 630 Boden 420x240	2.305,-
5	660 – 680 Boden 450x240	440x240	640 – 660 Boden 450x240	2.405,-
6	700 – 720 Boden 490x240	---	680 – 700 Boden 490x240	2.490,-

\*abweichende Maße auf Anfrage



dwt-zelte.de/de\_juwel-4-seasons



Gestängeskizzen  
- Serienausstattung

Optionen und empfehlenswertes Zubehör	Preis in €
Aufpreis Stahlgestänge 32 x 1,5 mm	125,-
Verandadach (pro 1 lfm Breite)	185,-
Verandadach-Erweiterung, Aufpreis je 10 cm Breite	19,50
Vario-Clip (siehe Seite C47)	
Sicherheitsgurt Plus (1 Paar)	49,-
Gestängespanner	40,-
Innenhimmel	265,-
<b>Sonderausstattung und nützliches Zubehör ab Seite C44!</b>	

 Detail-Videos finden Sie auf unserer Website.



# SONNENDÄCHER

## Sonnendächer schützen – und verschönern das Campingflair.

Sonnenstrahlen und wohlige Wärme gehören beim Campen einfach dazu. Je nach Jahreszeit, Standort und aktuellen Wetterkapiolen können Hitze, gleißende Helligkeit und UV-Strahlung aber selbst für passionierte Sonnenanbeter zu viel werden. Um mit Ihren Lieben angenehm im Schatten zu sitzen, brauchen Sie nur ein Sonnendach aus unserem Sortiment. Schon haben Sie eine fein überdachte Fläche, auf der Sie auch Getränke, Fahrräder und Campingzubehör vor zu viel Sonne schützen können.

Die von uns angebotenen Modelle sind ultraleicht, minimal im Packmaß und im Nu aufgespannt. Damit eignen sie sich insbesondere für Ausflüge, Tagesreisen und Kurzaufenthalte. Die Handhabung ist so schnell und komfortabel, dass Sie vermutlich schon bei Ihrer Rast auf der Fahrt in den Urlaub nicht darauf verzichten wollen. Vor allem ist ein Sonnendach aus unserem Programm natürlich auch zu empfehlen, wenn Sie eine kostengünstige Alternative zu oft teuren und sperrigen, unhandlichen Markisen suchen.





## COCO

Modernes, elegantes und flexibles Sonnendach, ca. 240 cm tief; mit seitlich ausstellbaren Seitenteilen; Dach aus leichtem trailtex-Gewebe, einseitig beschichtet; vorderes Dreieck aus PVC-beschichtetem Polyestergewebe; Seitenteile aus hochwertigem und robustem Mesh-Gewebe; mit drei Aufstellstangen 28x1 mm Alu (Aufstellstangen für die Seitenteile optional). Die Neigung der Seitenwände ist frei wählbar; das Mesh-Gewebe spendet Schatten und bietet Windschutz.

Größe	Maße (B x T) in cm	Preis in €
1	330 x 240 + 80	425,-
2	410 x 240 + 80	465,-

Sonderausstattung und nützliches Zubehör ab Seite C44!



dwt-zelte.de/de\_coco



## TOUR PLUS



dwt-zelte.de/de\_tour-plus-wohnwagen

## SONNENDÄCHER

Leichtes und variables Sonnendach, ca. 240 cm tief; mit bodenlangem Seitenteil rechts bzw. links oder klassisch gemäß der Kederlänge! Ösenleiste vorn (Ösen-Abstand 50 cm). Komplett aus leichtem trailtex-Gewebe, einseitig beschichtet; mit drei Aufstellstangen 22 x 1 mm Stahl.

Größe	Kederlänge in cm	Preis in €
1	600	325,-
2	700	350,-
3	800	395,-
4	900	415,-

Sonderausstattung und nützliches Zubehör ab Seite C44!



## FLORA



dwt-zelte.de/de\_flora-wohnwagen

Leichtes Sonnendach; ca. 240 cm tief; komplett aus leichtem trailtex-Gewebe, einseitig beschichtet; atmungsaktiv, abwaschbar; Gr. 1-2 mit je zwei Aufstellstangen 22x1 mm, Gr. 3-6 mit je drei Aufstellstangen 22x1 mm.

Größe	Maße (B x T) in cm	Preis in €
1	200 x 240	135,-
2	250 x 240	140,-
3	300 x 240	165,-
4	350 x 240	180,-
5	400 x 240	200,-
6	450 x 240	220,-

Sonderausstattung und nützliches Zubehör ab Seite C44!



### Dachspanntool

enthalten im Vorteils-  
paket „Safe“



**Basismodul mit  
blauen Seitenwänden.  
Seitenwände bitte  
als Extra mitbestellen.**



## FLAIR VARIO MODUL II

Flexibles und leichtes Sonnendach; ca. 240 cm tief; Dach, Vorder- und Seitenwände aus trailtex-Gewebe, einseitig beschichtet; Dach mit eingnähten Hohl säumen für Giebelstangen (bei Einsatz eines Basisgestänges); Reißverschlüsse zur Befestigung von Vorderwand und Seitenwänden. Seitenwände sind extra zu bestellen; in „Color“ (blau und grau) mit Folienfenster, oder „Fresh“ mit Moskitogaze und einseitig ausstellbarer Fensterklappe. Vorderwand ist extra zu bestellen; Befestigung mit Reißverschluss; innen abspannbar; außenliegender, geöster Erdstreifen. Drei Gestänge-Varianten stehen zur Wahl. Bitte separat bestellen.



Detail-Videos finden Sie auf  
unserer Website.



dwt-zelte.de/  
de\_flair-vario-modul-ii-wohnwagen

Größe	Umlaufmaß in cm	Basismodul ohne Gestänge Preis in €	Classic- Vorderwand Preis in €
8	761 – 790	385,-	325,-
9	791 – 820	395,-	350,-
10	821 – 850	415,-	365,-
11	851 – 880	450,-	370,-
12	881 – 910	460,-	380,-
13	911 – 940	470,-	405,-
14	941 – 970	475,-	420,-
15	971 – 1000	495,-	425,-
16	1001 – 1030	515,-	440,-
17	1031 – 1060	555,-	460,-
18	1061 – 1090	590,-	480,-
19	1091 – 1120	615,-	490,-
20	1121 – 1150	680,-	505,-
21	1151 – 1180	775,-	530,-
10 PLUS		475,-	365,-
11 PLUS	siehe Größen- zuordnung auf S. C18	490,-	370,-
13 PLUS		495,-	405,-
15 PLUS		510,-	425,-
16 PLUS		550,-	440,-

Größe 8–10



Größe 11–12



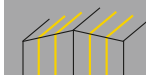
Größe 13–17



Größe 18–20



Größe 21



Gestängeskizzen

– Serienausstattung  
– empfohlene Zusatz-  
stangen (siehe S. C49)

	Preis in €
Seitenteile „Color“ in Blau oder Grau (1 Paar)	180,-
Seitenteile „Fresh“ (1 Paar)	255,-
Gardinensatz für Vorder- und Seitenwände	140,-
<b>Gestänge bitte separat mitbestellen</b>	
Basisgestänge Stahl, 25x1 mm	195,-
Basisgestänge Alu, 28x1 mm / 25x1,2 mm	275,-
<b>Bitte beachten Sie unsere Hinweise zur Größeneempfehlung auf Seite C19.</b>	

Optionen und empfehlenswertes Zubehör	Preis in €
Vorteilspaket „Safe“ Stahl *	250,-
Vorteilspaket „Safe“ Alu **	345,-
Dachspanntool Stahl (2 Firststangen Stahl 25x1 mm inkl. Spanngurt)	70,-
Dachspanntool Alu (2 Firststangen Alu 28x1 mm inkl. Spanngurt)	85,-
Orkanstütze Stahl, 22x1 mm (pro Stück)	29,-
Orkanstütze Alu, 25x1 mm (pro Stück)	31,-
Vario-Clip (siehe Seite C47)	
Sicherheitsgurt Plus (1 Paar)	49,-
Rad- und Windblende (Satz)	50,-
<b>Sonderausstattung und nützliches Zubehör ab Seite C44!</b>	

\* bestehend aus Basisgestänge Stahl 25x1 mm und Dachspanntool Stahl

\*\* bestehend aus Basisgestänge Alu 28x1 mm / 25x1,2 mm und Dachspanntool Alu





HAPPY SUN



## MARKISEN-WANDTEILE

Wenn ein Zelt oder Sonnendach, egal ob mit Luftschlauchsystem oder Gestänge, freistehend oder über die Kederschiene eingezogen, für Sie als Camper zu viel Aufwand, Gewicht oder auch mitzuführendes Volumen darstellt, kann eine weitere Lösung der Anbau von Wandteilen an die bereits vorhandene Markise sein.

Mit unterschiedlich gestalteten Wandteilen können Sie aus dem Schattenspender einer Markise einen geschützten Raum erwachsen lassen. Sie entscheiden mit der Wahl der Wandausführungen, welche Ausstattung und welcher Nutzen Ihnen wichtig ist.

Sonnenschutz (Happy Sun) und/oder Wind-/Wetterschutz (Rain Outside) oder sogar die komfortabel ausgestatteten Wände eines in Vollversion funktionierenden Markisenzeltales (It's Holiday) – ob einzelne Wände, mehrere Wandteile in Kombination oder alles aus einem Guss – es gibt unzählige Möglichkeiten, aus denen Sie die für sich optimale Lösung finden können.

Sollten Sie Fragen haben, lassen Sie uns hierüber sprechen?

Wandteile passend zu Thule/Omnistor, Fiamma und Dometic; Wandteile aus robustem, abwaschbarem Mesh-Gewebe (PVC-beschichtetes Polyester-Gittergewebe); in Farbe Schwarz oder Weiß erhältlich.

Die Vorderwandteile werden über Keder in die Kederschiene des Markisen-Ausfallprofils eingezogen; die Seitenwände werden über eine Spannstange (Stahl, 25x1 mm, Serien-Lieferumfang) zwischen Markisenkasten und Ausfallprofil gespannt; alle Wandteile verfügen am unteren Ende über hoch-

frequenzverschweißte Abspannösen (extrem reißfest) sowie farbige Abspannlinien, mit denen die Wandteile schräg und nach individuellem Wunsch abgespannt werden können.

Die Vorderwand ist hochrollbar; sie ist außerdem mit Steckkastenteilen zur Anbringung eines Sicherheitsgurtes (Option) ausgestattet; in Farbe Weiß wird die Durchsicht erschwert, in Farbe Schwarz ist eine Durchsicht einfacher möglich.

Seitenwand (universell rechts oder links einsetzbar, inkl. Spannstange)			
Montagehöhe Markise	Art.-Nr. (weiß)	Art.-Nr. (schwarz)	Preis in €
M (220 – 240 cm)	165032400	165042400	215,-
L (240 – 260 cm)	165032600	165042600	220,-
XL (260 – 280 cm)	165032800	165042800	225,-

Vorderwand				
Breite	Höhe	Art.-Nr. (weiß)	Art.-Nr. (schwarz)	Preis in €
240 cm	170 cm	16505240	16506240	155,-
280 cm	170 cm	16505280	16506280	165,-
330 cm	170 cm	16505330	16506330	185,-
380 cm	170 cm	16505380	16506380	190,-
430 cm	170 cm	16505430	16506430	195,-

Optionen und empfehlenswertes Zubehör siehe Seite C44.



Happy Sun für Caravans  
dwt-zelte.de/  
de\_happy-sun



Detail-Videos finden Sie auf unserer Website.



Wandteile passend zu den Markisen der Marken Thule/Omnistor (Serien 5 und 6, 8 und 9), Fiamma (Serien F45 und F80) sowie Dometic (Serien PW 1100, 1500 und PR 2000, 2500), komplett aus PVC-beschichtetem Polyestergewebe. Vorderwandmodule sind miteinander kombinierbar und werden über senkrechte Reißverschlüsse verbunden; durch die Kombination unterschiedlicher Vorderwandmodule kann die gewünschte Vorderwandbreite erreicht werden; die Vorderwandmodule werden über Keder mit dem Markisen-Ausfallprofil verbunden. Die Vor-

derwand ist hochrollbar und zusätzlich mit Steckkastenteilen zur Anbringung eines Sicherheitsgurtes (Option) ausgestattet. Seitenwand rechts oder links anbaubar inkl. Hohlsaum mit Spannstanze (Stahl, 25x1 mm, Serien-Lieferumfang); Andruckwulst und Andruckstanze optional. Doppelter Erdstreifen inkl. frei positionierbarer Bodenabspannung. Senkrechte Verbindung Vorderwand zur Seitenwand über optionalen Verbindungsadapter (1 Paar).



**Hinweis:** Auf unserer Website zeigen wir Ihnen die zahlreichen Kombinationsmöglichkeiten bei der Vorderwand-Konfiguration auf.

<b>Seitenwand</b> (universell rechts oder links einsetzbar, inkl. Spannstanze)			
<b>Montagehöhe</b> (Unterkante Markisenkasten)		<b>Art.-Nr.</b>	<b>Preis in €</b> (1 Stück Seitenwand)
M	(220 – 240 cm)	165022400	275,-
L	(240 – 260 cm)	165022600	295,-
XL	(260 – 280 cm)	165022800	305,-
XXL	(270 – 290 cm)	165022900	335,-

<b>Vorderwand</b>			
<b>Bezeichnung</b>	<b>Vorderwandhöhe</b>	<b>Art.-Nr.</b>	<b>Preis in €</b>
Breite 100 (Fensterelement)	190 – 210 cm	16502100	145,-
Breite 100 (Türelement)	190 – 210 cm	16502101	170,-
Breite 125	190 – 210 cm	16502125	155,-
Breite 150	190 – 210 cm	16502150	180,-
Breite 175	190 – 210 cm	16502175	200,-
Breite 200	190 – 210 cm	16502200	220,-

<b>Optionen und empfehlenswertes Zubehör</b>	<b>Art.-Nr.</b>	<b>Preis in €</b>
Schaumstoffwulst (1 Stück)	188073	22,50
Andruckstanze (Stahl, 22x1 mm, teleskopierbar bis 300 cm)	800425	37,50
Verbindungsadapter (1 Paar)	16502003	45,-
Rad- und Windblende (siehe Seite C46)		
Markisen-Sicherungs-Adapter (1 Paar)	810204	15,-
Sicherheitsgurt Plus (1 Paar)	810213	49,-



**Rain Outside für Caravans**  
dwt-zelte.de/  
de\_rain-outside



**Detail-Videos finden Sie auf unserer Website.**



IT'S HOLIDAY

Variables und leicht aufzubauendes Markisenzelt für Markisen, die auf der Seitenwand oder dem Dach des Caravans montiert sind. Passend zu den Markisen der Marken Thule/Omnistor (Serie 5, 6, 8 und 9) sowie Dometic (Serien PW 1100, 1500 und PR 2000, 2500). Markisenwandteile aus leichtem trilitex-Gewebe, einseitig beschichtet; Spritz- und Erdstreifen aus PVC-beschichtetem Polyestergewebe; Vorderwand-Grundelement 300 und 400 cm mit zu öffnendem und abklappbarem Fenster; die zum Vorderwand-Grundelement gehörende hochrollbare Eingangstür ist versetzbar; das Grundelement kann über senkrechte Reißverschlüsse mit Verbreiterungselementen (25 cm, 50 cm und 100 cm) an die benötigte Markisen-Breite angepasst werden; die Vorderwandteile werden mit Keder am Markisen-Ausfallprofil

eingezogen. Die Vorderwand ist mit Steckkastenteilen zur Anbringung eines Sicherheitsgurtes (Option) ausgestattet. Seitenwände (1 Paar) mit großem Lüftungsfenster und Lüftungshaube; in jeder Seitenwand eine seitlich wegrollbare Eingangstür; die Seitenwände sind herausnehmbar, ohne dass die Verbindungen zum Markisentuch gelöst werden müssen; Montage der Seitenwände erfolgt über eine im Hohlraum verlaufende Spannstanze (Stahl, 25x1 mm, Serien-Lieferumfang) und über Tuchklemmen; die Seitenwände sind mit fest angenähten volumenreichen Schaumstoffwulsten ausgestattet; Andruckstange optional; die Seitenwände werden senkrecht über Reißverschlüsse mit der Vorderwand verbunden. Bodenabspannung innen oder außen möglich.

Für Dometic-Markisen (Serie PW 1100 und 1500) wird für eine passformoptimierte Verbindung der Seitenwände mit der Vorderwand das unter „Optionen“ angebotene Adapter-Set „Dometic“ benötigt.



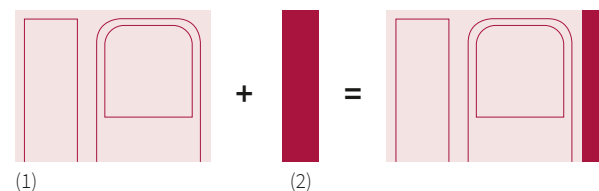
Detail-Videos finden Sie auf unserer Website.

Seitenwände (1 Paar) inkl. Spannstanze		
Montagehöhe (Unterkante Markisenkasten)	Art.-Nr.	Preis in € (1 Paar)
<b>Seitenwand-Markise</b>		
M (220 – 240 cm)	165012400	795,-
L (240 – 260 cm)	165012600	810,-
XL (260 – 280 cm)	165012800	825,-
<b>Dach-Markise</b>		
L (240 – 260 cm)	1650126010	810,-
XL (260 – 280 cm)	1650128010	825,-

Vorderwand für Seitenwand- und Dach-Markisen			
Breite	Vorderwandhöhe	Art.-Nr.	Preis in €
300 cm	190 – 210 cm	16501300	425,-
400 cm	190 – 210 cm	16501400	505,-
Verbreiterung 25 cm	190 – 210 cm	16501025	60,-
Verbreiterung 50 cm	190 – 210 cm	16501050	75,-
Verbreiterung 100 cm (Fensterelement)	190 – 210 cm	16501100	165,-
Adapter-Set „Dometic“		16501005	65,-

Optionen und empfehlenswertes Zubehör		
	Art.-Nr.	Preis in €
Gardinen-Satz für Vorderwand 300	880303	35,-
Gardinen-Satz für Vorderwand 400	880304	45,-
Andruckstange (Stahl, 22 x 1 mm, teleskopierbar bis 300 cm)	800425	37,50
Rad- und Windblende (siehe Seite C46)		
Markisen-Sicherungs-Adapter (1 Paar)	810204	15,-
Sicherheitsgurt Plus (1 Paar)	810213	49,-

**It's Holiday für Caravans**  
dwt-zelte.de/  
de\_its-holiday



Kombinieren Sie die einzelnen Wandteile nach Ihren Wünschen und den Maßen Ihrer Markise. Die beiden Grundelemente (1) für die Vorderwand mit 300 oder 400 cm Breite sind 2-teilig (hochrollbare Tür und Panoramafenster). Mit den Verbreiterungselementen (2) in 25, 50 oder 100 cm Breite kommen Sie auf die gewünschte Markisenlänge. Mit den Verbreiterungselementen können Sie die Vorderwand wahlweise rechts, mittig oder links ergänzen.

# EXTRAS

## Shadow Modul



In Vollausstattung: Basismodul, Classic-Seitenwände und Classic-Vorderwand



Basismodul



Mit Classic-Seitenwänden

Modulvariante, ca. 240 cm tief; mit 25 mm Stahlgestänge; Anbringung am Vordach des Vorzeltes mit Gestänge-Adaptoren und Reißverschluss; optionale Adapter für 28 und 32 mm Rohr-Durchmesser; Dach und Seitenwände (Option) aus PVC-beschichtetem Polyestergewebe; Vorderwand (Option) aus trailtex-Gewebe, einseitig beschichtet; Vorderwand 2-teilig; mit Fenstern und einer Rundbogentür; Seitenwände mit Klarfolienfenster und inkl. der Spannstangen; Befestigung der optionalen Wände mit Reißverschluss am Dach.



dwt-zelte.de/  
de\_shadow-modul

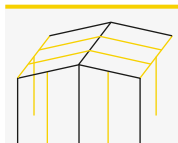


Scannen, anschauen  
und aufbauen!  
dwt-zelte.de/\_shadow

Größe	Umlaufmaß in cm	Sonnenvordach mit Gestänge Preis in €	Vorderwand Classic Preis in €
9	791 – 820	490,-	350,-
10	821 – 850	505,-	365,-
11	851 – 880	515,-	370,-
12	881 – 910	535,-	380,-
13	911 – 940	550,-	405,-
14	941 – 970	575,-	420,-
15	971 – 1000	600,-	425,-
16	1001 – 1030	610,-	440,-
17	1031 – 1060	635,-	460,-
18	1061 – 1090	655,-	480,-
19	1091 – 1120	695,-	490,-
20	1121 – 1150	765,-	505,-
21	1151 – 1180	775,-	530,-

Seitenteile Classic (1 Paar)	350,-
Gardinensatz für Vorder- und Seitenwände	150,-
Adapter für 25 x 1 mm Gestänge	Serie
Aufpreis Adapter für 28 x 1 mm Gestänge	25,-
Aufpreis Adapter für 32 x 1,5 mm Gestänge	30,-
Dachauflagegestänge Stahl, 25 x 1 mm, 2 Schellen, 170 – 280 cm	28,-
Dachauflagegestänge Stahl, 25 x 1 mm, 2 Schellen, 280 – 360 cm	33,-
Orkanstütze mit Bodenspitze, Stahl, 22 x 1 mm, 170 – 260 cm	29,-

Bitte beachten Sie unsere Hinweise zur Größenempfehlung auf Seite C19.



Gestängeskizze mit Seitenteilen  
- Serienausstattung  
- empfohlene Zusatzstangen (siehe S. C49)

## Erker



Pultdach-Erker



Giebeldach-Erker

Komplett aus PVC-beschichtetem Polyestergewebe; Verbindung zum Zelt über Doppelkeder-Profil; Gaze/Folie mit Klappe und seitlich wegrollbarer Tür (Stalltür-Effekt); doppelter Erdstreifen (Giebeldach-Erker). 22 x 1 mm Stahlgestänge (Pultdach-Erker), 25 x 1 mm Stahlgestänge (Giebeldach-Erker).

Erker	Maße (B x T) in cm	Preis in €
Pultdach-Erker	145 x 230	565,-
Giebeldach-Erker	145 x 230	695,-

## Auf Nummer sicher und Nummer komfortabel gehen!

Um Ihnen die Zeit in der Natur so sicher und sorglos wie möglich zu machen, geben wir Ihnen bei jedem dwt-Zelt ein kompaktes Service-Buch an die Hand. Es ist prallvoll mit praktischen Ratschlägen, beispielsweise auch zum Umgang mit Gardinen, Regenrinnen oder Sturmabspannelementen.

## Gerätezelte



### STORE

Komplett aus PVC-beschichtetem Polyestergewebe; hochrollbarer Eingang in der Vorderwand; abgedeckte Giebelhochentlüftungen in der Vorder- und Rückwand; an allen 4 Ecken Steckkastenteile zur Anbringung von Sicherheitsgurten. 25 x 1 mm Stahlgestänge.

	Maße in cm (Breite x Tiefe/Mittelhöhe/Seitenhöhe)	Preis in €
Gerätezelt Store	170 x 205/205/180	585,-
Sicherheitsgurt Plus (1 Paar)		49,-



### CABINA

Komplett aus PVC-beschichtetem Polyestergewebe; hochrollbarer Eingang und abgedeckte Giebelhochentlüftung in der Vorderwand; großes Lüftungsfenster in der Rückwand mit außenliegender Fensterklappe; abgedeckte Reißverschlüsse; an allen 4 Ecken Steckkastenteile zur Anbringung von Sicherheitsgurten. 25 x 1 mm Stahlgestänge.

	Maße in cm (Breite x Tiefe/Mittelhöhe/Seitenhöhe)	Preis in €
Gerätezelt Cabina	150 x 220/210/175	605,-
Sicherheitsgurt Plus (1 Paar)		49,-

## Sicherheitsgurte



### SICHERHEITSGURTE PLUS/PLUS XL

Die Steckschnalle ist bei allen klassischen Ganz- und Teilzelten vorgerüstet. Gurtband in zwei Längen inkl. T-Hering aus Eisen und Entlastungsfeder.

Sicherheitsgurte	Preis in €
Sicherheitsgurt Plus (1 Paar)	49,-
Sicherheitsgurt Plus XL (1 Paar)	55,-

### MARKISEN-SICHERUNGS-ADAPTER



Zur Stabilisierung der Markise. Der Keder des Markisen-Sicherungs-Adapters wird in die Kederschiene des Markisen-Ausfallprofils eingeschoben. Der Sicherheitsgurt Plus ist Option.

Markisen-Sicherungs-Adapter	Preis in €
1 Set = 2 Stück	15,-



Extras für Mobilzelte  
dwt-zelte.de/  
de\_extras-mobil



Extras für Caravans  
dwt-zelte.de/  
de\_extras

# EXTRAS

## Windblenden



Rad- und Windblende-Spezial



Windschutz-Schlauch



Windblende Campingbus

### WINDBLENDE-STANDARD UND RAD- UND WINDBLENDE-SPEZIAL

**Windblende-Standard:** verfügt über zwei verschließbare Moskitogaze-Einsätze. Somit wird das Vorzelt besser belüftet und die Kondenswasserbildung reduziert.

**Radblende:** hergestellt nach den uns vorliegenden Maßen Ihres Wohnwagens. Ringsum mit Keder gefertigt und mit Doppelkeder-Profil zur Verbindung mit der Windblende.

**Rad- und Windblende-Spezial:** ist passgenau auf Caravans der Marken Fendt oder Tabbert abgestimmt. Der nach unten versetzte Türausschnitt wird hierbei berücksichtigt. Eine Verbindung der halbrunden Radblende (Ein- oder Doppelachser) erfolgt über ein Doppelkeder-Profil.

Die Windblende beinhaltet zwei verschließbare Moskitogaze-Einsätze. Somit wird das Vorzelt besser belüftet und die Kondenswasserbildung reduziert.

**Material:** alle Ausführungen (1. und 2.) aus hochwertigem, beidseitig kunststoffbeschichtetem Polyestergewebe. Der Einzugskeder ist gewebeummantelt.

#### 2.) Rad- und Windblende-Spezial (passgenau) mit Lüftungseinsätzen

Fahrzeuglänge in cm (breiteste Stelle, ohne Deichsel)	für Marke Fendt Höhe in cm	für Marke Tabbert Höhe in cm	Preis in €
bis 500	50	60	160,-
von 500 bis 600	50	60	185,-
ab 600	50	60	245,-

#### Windschutz-Schlauch

Länge in cm	Durchmesser in cm	Preis in €
300	40	185,-
400	40	210,-
500	40	245,-
Luftpumpe Quick-Air-Press		35,-
Elektropumpe Supporter		145,-

1.) Windblende-Standard mit Lüftungseinsätzen		
Länge in cm	Höhe in cm	Preis in €
500	50	95,-
600	50	100,-
700	50	115,-

Radblende	Preis in €
Solo-Achse (Folie)	30,-
Solo-Achse (PVC-Gewebe)	40,-
Tandem-Achse (Folie)	40,-
Tandem-Achse (PVC-Gewebe)	45,-

## Schlafzelte



### WINDBLENDE CAMPINGBUS

Damit Sie auch im Zelt geschützt sitzen. Die Windblende wird einfach in die Radfelgen eingehängt und gespannt. Material: beidseitig PVC-beschichtetes Polyestergewebe, komplett abwaschbar, mit Ösen für Erdnägel und Haken am verstellbaren Gurtband.

Windblende Campingbus	Preis in €
Größe 1, 270x42 cm	90,-
Größe 2, 300x42 cm	110,-

### DREAM

**Das Schlafzelt passt in viele Zelttypen sowie Erkeranbauten.**

**Material/Ausstattung:** leichtes Zeltgewebe, wasserdichte Bodenwanne aus beidseitig beschichtetem Bändchengewebe; verstellbare Bindebänder; Innentasche zur Aufbewahrung von Kleinteilen.

Schlafzelt	Maße (B x T) in cm	Preis in €
Schlafzelt Dream Gr. 1 für Vorzelte	140 x 200	89,-
Schlafzelt Dream Gr. 2 für Vorzelte	180 x 200	119,-
Dream für Erkeranbau	140 x 200	90,-



Detail-Videos finden Sie auf unserer Website: [dwt-zelte.de/windschutzschlauch\\_aufbauanleitung](http://dwt-zelte.de/windschutzschlauch_aufbauanleitung)



#### 1. Innenhimmel

Der textile Innenhimmel aus Baumwoll-Nesselgewebe schafft ein angenehm wohnliches Ambiente im Zelt. Er reduziert Kondenswasserbildung und senkt die Innenraumtemperatur. Preis siehe jeweiliges Zeltmodell.

#### 2. Zeltragetasche

Geräumige Tasche aus strapazierfähigem Polyestergewebe, an den Stirnseiten mit Moskitogaze für optimale Belüftung. Ein ausgeklügeltes Gurtsystem kann den Umfang der Tasche verkleinern, sodass auch Gestänge prima hineinpassen. Zubehör: inklusive verstellbarem Schultergurt.

#### 3. Gestängespanner

Mit diesem Helfer lassen sich leichte Handhabung und große Wirkung erzielen. Der Haken klemmt am Rohr und mit dem Rastmechanismus lässt sich der Gestängestab mit dem gewünschten Druck spannen.

#### 4. Zeltgestänge-Tasche

Material: robustes Oxford-Polyester, innen beschichtet. Zur guten Belüftung ist im oberen Bereich ein breiter Lüftungstreifen

eingnäht. Zubehör: inklusive verstellbarem Schultergurt.

#### 5. GripStop-Verschlussystem

Das Rohr wird bei der Arretierung nicht beschädigt. Die Montage und das Handling sind denkbar einfach.

#### 6. Zubehör-Tasche

Für Gardinen, Abspannzubehör, Rad-/Windblende – oder als Reisetasche. Zwei Tragegriffe und Schultergurt; zwei Außen- und eine Innentasche, ausgestattet mit Reißverschluss.

#### 7. Vario-Clip Standard (Typ S)

Vario-Clip-Elemente sparen das Schrauben und sorgen für Gebrauchskomfort und Sicherheit. Der spezielle Dachkeder ist serienmäßig vorgerüstet.

#### 8. Vario-Clip Hobby (Typ H)

Für die Montage der Dachstangen an Hobby-Wohnwagen ab Baujahr 2009 bis 2014 und teilweise Fendt ab Baujahr 2011.

#### 9. Vario-Clip Knaus/Tabbert/Wilk (Typ KG)

Für die Montage der Dachstangen an Knaus- und Wilk-Wohnwagen ab Baujahr 2011 und Kabe ab Baujahr 2001/2002.

#### 10. Zeltstabbefestiger

Zur zusätzlichen Befestigung des Zeltdaches oder der Zeltwände am Zeltgestänge. Erhöht die Windstabilität und damit die Standsicherheit. Ein Set besteht aus fünf Stück Zeltstabbefestigern und einem Kleber.

#### 11. Super-Repair-Tape

Schließt professionell, kraftvoll und dauerhaft kleinere Gewebe-Beschädigungen an Zelt oder Markise. Bestellbar im Maß 20 cm oder in einem Vielfachen dieses Grundmaßes.

#### 12. Elektropumpe Supporter


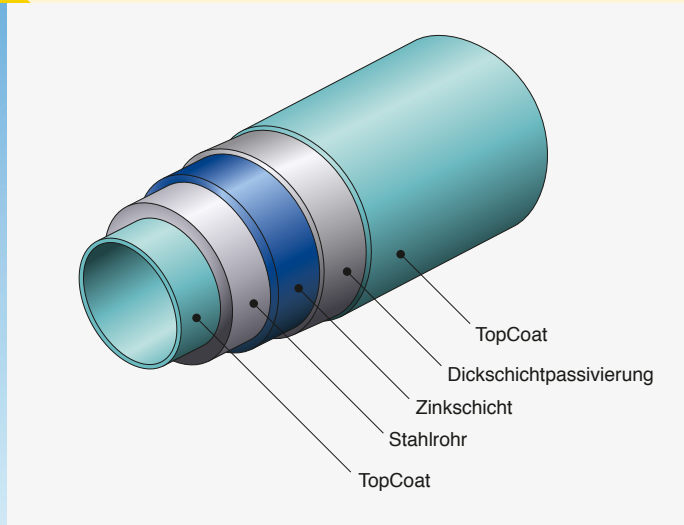
Anschlusskabel mit DC 12 V-KFZ-Stecker mit Manometer, einstellbar von 1 bis 15 psi mit verschiedenen Adaptern.

#### 13. Luftpumpe Quick-Air-Press

mit Manometer, mit verschiedenen Adaptern.

Nützliches Zubehör	Preis in €
1 Innenhimmel	siehe Modell
2 Zeltragetasche (ca. 120x40 cm)	45,-
3 Gestängespanner	40,-
4 Zeltgestänge-Tasche (ca. 120x30 cm)	35,-
5 GripStop 22/19 (3er-Set)	20,-
GripStop 25/22 (3er-Set)	21,50
GripStop 28/25 (3er-Set)	23,-
GripStop 32/28 (3er-Set)	25,-
6 Zubehör-Tasche (ca. 55x23x25 cm)	29,-
7 Vario-Clip Typ S (3er-Set)	15,-
Vario-Clip Typ S (5er-Set)	21,-
8 Vario-Clip Typ H (3er-Set)	19,50
Vario-Clip Typ H (5er-Set)	27,-
9 Vario-Clip Typ KG (3er-Set)	19,50
Vario-Clip Typ KG (5er-Set)	27,-
10 Zeltstabbefestiger, 1 Set = 5 Dachtaler + 1 Tube Kleber	8,50
11 Reparaturband Super-Repair-Tape, Breite 7,5 cm, pro 20 cm	15,50
12 Elektropumpe Supporter	145,-
13 Luftpumpe Quick-Air-Press	35,-

# SPECIALS & EXTRAS



## Das Zeltgestänge fertigen wir ebenfalls selbst.

Die erfolgreichen dwt-Luftzelte kommen ohne Gestänge aus. Bei allen anderen Modellen bildet das Zeltgestänge die zweite Basiskomponente neben der Zelthaut. Da wir auch hier auf die hauseigene Produktion setzen, erhalten Sie höchste Qualität. Wir fertigen unsere Zeltgestänge aus solidem Stahl und leichterem, weicherem Aluminium in verschiedenen Dimensionen beim Rohrdurchmesser und der Wandstärke. Sie sind ab Werk maximal gegen Wetter und Korrosion gerüstet.

Welche Ausführung Sie für Ihr Zelt wählen, kann sehr wichtig sein, um es abhängig vom Einsatzzweck in Gewicht, Stabilität und beim Korrosionsschutz zu optimieren. Wir bieten eine solide Grundausstattung, mit der Sie problemlos in den Urlaub fahren können. Darüber hinaus haben wir auch spezialisiertere Lösungen im Programm, die sich nach Ihren Wünschen und der erwartbaren Witterung an bevorzugten Standorten orientieren:

- Für **Reisecamper** kann es aus Gewichtsgründen vorteilhafter sein, ein **leichtes Alu-Gestänge** zu verwenden, während **Saisencamper** an eher windigen Stellplätzen besser ein **stärkeres Stahl- oder Alu-Gestänge** einsetzen. **Ganzjahrescampern** empfehlen wir dringend ein **32-mm-Stahlgestänge**: unverzichtbar bei Extremwetter in Herbst und Winter.
- Lieferbar sind weitere **Zusatzstangen wie Firststangen, Dachauflagestangen, Verandastangen und Orkanstangen**, die Ihr mobiles Zuhause bei Regen und Wind standsicherer machen. Spezielle Heringe für extrafeste Bodenabspannung und Sturmabspannung haben wir ebenfalls im Sortiment. Am Campingplatz muss vor allem das Absenken des Dachs durch schwere Wasseransammlungen vermieden werden. Mit dem geeigneten Gestänge funktioniert das auch beim Saison- und Ganzjahrescamping, wenn Ihr Zelt längere Zeit ohne Aufsicht vor Ort ist.

Urlauben Sie öfter am Meer oder in den Bergen, ist unser kompaktes **Sturmgestänge-Paket** ein wertvoller Tipp. Damit verbinden Sie die Zeltwände noch enger mit dem Gestänge – für erhöhte Stabilität. Die Stangen bestehen aus galvanisiertem Stahlrohr 25/22 mm Ø. End-, Verbindungs- und Eckschellen sorgen für eine unkomplizierte und sehr feste Montage.

### Sturmgestänge-Pakete



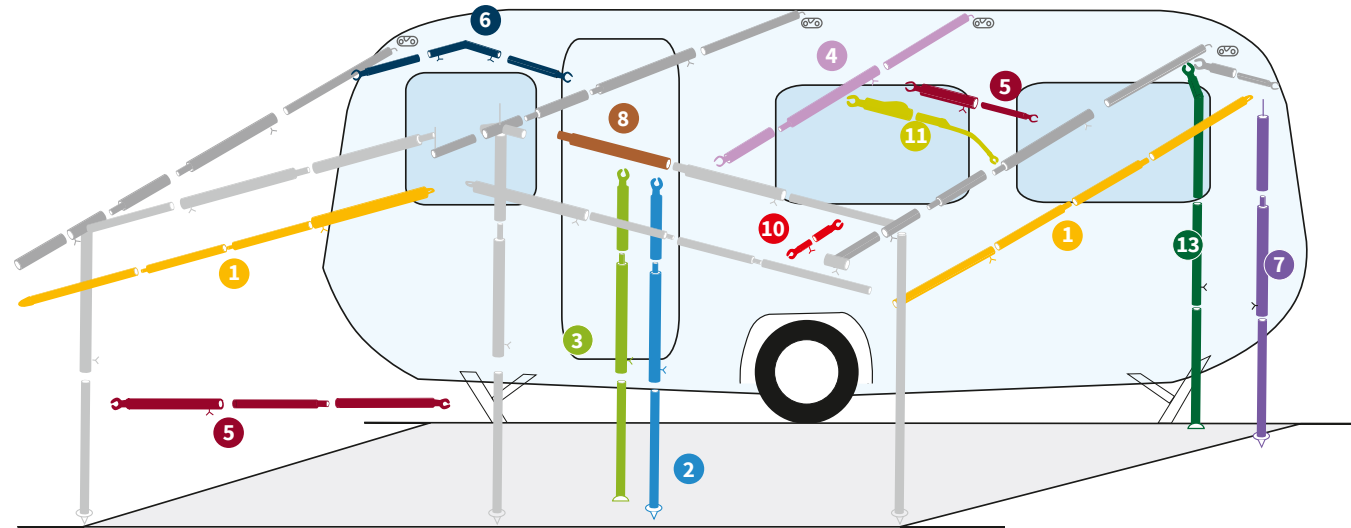
Größe	Preis in €
Sturmgestänge-Paket Gr. 9 – 12	185,-
Sturmgestänge-Paket Gr. 13 – 20	200,-
Sturmgestänge-Paket Gr. 21 – 22	245,-



# Zusatzstangen

## Für noch mehr Komfort und Sicherheit!

Möchten Sie Ihrem Zelt besondere Stabilität und Sicherheit geben – zum Beispiel für den Aufbau an einem Dauerstandort? Hier finden Sie die dafür notwendigen Zusatzgestänge. Wählen Sie aus unterschiedlichen Materialien und Stärken das Beste für Ihre Anforderungen und Wünsche.



Stab-Nr.	Ausführung	Länge in cm Teleskop	Ø 22 x 1 Stahl	Ø 25 x 1 Stahl	Ø 28 x 1 Stahl	Ø 32 x 1,5 Stahl	Ø 25 x 1 Aluminium mit GripStop-Verschluss	Ø 28 x 1 Aluminium mit GripStop-Verschluss	Ø 32 x 1,5 Aluminium mit GripStop-Verschluss
			Preis in €	Preis in €	Preis in €	Preis in €	Preis in €	Preis in €	Preis in €
1	Vordachspannstab	110 – 200	20,50	---	---	---	25,-	---	---
1	Vordachspannstab	200 – 280	26,-	---	---	---	29,-	---	---
1	Vordachspannstab	280 – 360	30,-	---	---	---	34,-	---	---
2	Orkanstütze mit Bodenspitze	170 – 260	29,-	31,-	33,50	---	31,-	34,-	44,50
2	Orkanstütze mit Bodenspitze	210 – 300	---	---	---	---	34,-	---	---
3	Orkanstütze mit Bügelfuß	170 – 260	---	31,-	35,-	41,50	---	36,50	46,50
4	Firststange, Haken/Schelle	170 – 260	25,-	28,-	37,50	44,-	31,-	36,-	43,50
4	Firststange, Haken/Schelle	170 – 300	---	33,50	38,50	46,-	---	38,-	48,50
5	Veranda-/Dachauflagegestange, 2 Schellen	75 – 120	17,50	---	---	---	22,50	---	---
5	Veranda-/Dachauflagegestange, 2 Schellen	115 – 200	20,-	25,-	---	---	27,-	---	---
5	Veranda-/Dachauflagegestange, 2 Schellen	170 – 280	22,50	28,-	---	46,50	30,-	31,50	---
5	Veranda-/Dachauflagegestange, 2 Schellen	280 – 360	30,-	33,-	---	---	36,-	---	---
6	Dachauflagegestange, abgewinkelt	110 – 180	26,-	---	---	---	---	---	---
7	Aufstellstab, Bodenspitze/Dorn	110 – 200	20,50	---	---	---	26,50	---	---
7	Aufstellstab, Bodenspitze/Dorn	165 – 250	24,-	---	28,50	---	30,-	31,50	---
8*	Zwischenstück im 2er-Set	80	16,50	19,50	21,-	29,-	20,50	24,50	---
10	Distanzstück, für Vordachtiefe 20 cm, 2 Schellen	18 – 23	14,-	---	---	---	---	---	---
10	Distanzstück, für Vordachtiefe 30 cm, 2 Schellen	28 – 33	15,50	---	---	---	---	---	---
11	Dachauflagegestange, gebogen, mit Federstahlende	145 – 205	31,50	---	---	---	---	---	---
11	Dachauflagegestange, gebogen, mit Federstahlende	205 – 255	35,50	37,-	---	---	40,50	---	---
13	Andruckstange, Bügelfuß, oben gebogen	170 – 260	32,50	---	---	---	34,-	---	---

\* ohne GripStop-Verschluss bei Alu