



ISABELLA FÜR IHR REISEMOBIL

WWW.ISABELLA.NET




Isabella





INHALT

- 4 Markisenvorzelt Buddy
- 9 Windside 250 & Windfront 120 / 220
- 10 Frontnetz / Shade screen 200 / 300 / 400
- 11 Sonnenschutz Gardine / Shade curtain
- 12 Shade Sonnendach
- 13 Ventura AIR Dove 350 / 400
- 14 Isabella AIR Cirrus North 300 / 400
- 14 Ventura AIR Vivo
- 15 Isabella AIR Y Sonnendach
- 15 Winter - Winterzelt
- 16 Isabella AIR X-Tension
- 18 Levo Cosy Corner / Levo Windschutz
- 19 Windschutz
- 19 Markisenteppich
- 20 Küche
- 23 Campingstühle
- 24 Campingtische und Aufbewahrung
- 25 Zubehör für Möbel
- 26 Clevere Beleuchtung



MARKISENVORZELT **BUDDY**

Das Isabella „Buddy“ ist ein atmungsaktives und multifunktionales Markisenvorzelt für fast alle Dach- und Wandmarkisen der Hersteller Thule, Fiamma und Dometic. Das Besondere beim Buddy-Markisenvorzelt ist die leichte Montage, die Flexibilität und natürlich unser bewährtes Isacryl- Gewebe. Dieses Gewebe ist leicht, robust aber vor allem atmungsaktiv und sorgt somit für ein optimales Raumklima. Durch die Färbetechnik per „Spindüse“ bleiben die Farben viele Jahre schön. Das Buddy Markisenvorzelt lässt sich leicht und unkompliziert aufbauen und bietet Ihnen Windschutz (mit 1 oder 2 Seitenteilen) oder einen kompletten Wohnraum außerhalb des Fahrzeugs. Hierbei kann der geschlossene Raum auch nur teilweise gestaltet werden! Bedeutet, Sie hätten bei einer

längeren Markise, einen geschlossenen Wohnraum und evtl. noch ein offenes Seitendach. Hierbei wählen Sie dann einfach eine kürzere Front als ihre Markisenlänge.

Der Aufbau ist denkbar einfach! Für die Seitenteile werden 2 leichte CarbonX-Stangen mit Spannfeder zwischen Markisenkasten und Markisenblende gespannt. Die Verbindung zwischen Seitenteil und Markisentuch (Dach) wird dann mit kräftigen Magneten (pro Stck. ca. 30 kg belastbar) hergestellt. Die Vorderfront wird in der Frontblende der Markise eingezogen und per Reißverschluss mit den Seiten verbunden. Schneller und einfacher geht es nicht! Das Buddy - Markisenvorzelt hat eine Tiefe von 2,5 m und ist in vier verschiedenen Frontgrößen erhältlich.



Die Front passt universell an Kastenmarkisen der Hersteller Thule, Fiamma und Dometic.

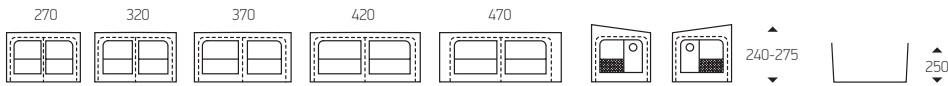
Breite Front: Für Markisenlänge:

270	300-350 cm
320	330-400 cm
370	380-450 cm
420	430-500 cm
470	480-550 cm (neu)

Tiefe der Seitenteile: 250 cm (+/-) - geeignet für 250 cm Tiefe Markisen oder tiefere die nur auf ca. 250 cm herausgekurbelt werden. Universell passend für Fahrzeuge mit einer Markisenhöhe (Unterkante) von 240 cm bis 275 cm

Gewicht: 270: 4,64 kg. 320: 5,15 kg. 370: 5,66 kg. 420: 6,13 kg. 470: 7,2 kg. Seitenteile: 15,14 kg.

Zusätzliches Zubehör: Verandastange, Gardinensatz Cube Creme.











WINDSIDE 250 & WINDFRONT 120 / 220

Suchen Sie nach einer schnell zu montierenden Seitenwand für Ihre Markise? Dann ist unsere Isabella Markisen-Seitenwand (Windside 250) genau das Richtige! Diese Seitenwand wird mittels eines CarbonX-Spannstabes einfach zwischen Markisenkasten und Markisenblende gespannt und ist somit sehr schnell montiert. Dabei kann Sie direkt außen an der Kante oder auch weiter mittig unter der Markise positioniert werden.

Die Wand selbst misst 240 cm und passt somit perfekt bei Markisen mit 250 cm Auszug. Hierbei ist es egal ob die Markise auf dem Dach oder an der Seitenwand Ihres Reisemobils, Vans oder Wohnwagens montiert ist. Die Montagehöhe (Markisenkastenunterkante) sollte hierbei zwischen 245 – 270 cm liegen. Das Windside Isabella Markisen-Seitenteil wird aus IsaLight Gewebe gefertigt. Dieses Material bietet eine schöne Optik, ist pflegeleicht, UV-beständig, strapazierfähig und langlebig. Als Spannstange dient eine leichte, stabile CarbonX-Stange mit Spannfeder in der Mitte. Zum Abstützen im Markisenkasten und in der Markisenblende (mit Kante unten) sind jeweils Gummiprofile montiert, um das seitliche Verrutschen zu verhindern.

Eine linke sowie rechte Ausführung sorgt für eine schöne Optik, da das pflegeleichte IsaLight Gewebe über eine textile Prägung verfügt.


Tiefe: 240 cm

Passend für fast alle aktuellen Markisen von Thule, Fiamma mit einer Montagehöhe (Markisenunterkante) zwischen 245-270 cm.

Tipp. Kombinieren Sie die "Windside" mit einer "Windfront" für noch mehr Komfort!

Windfront: Die Windfront passt für alle Markisenblenden von Thule, Fiamma oder Dometic und wird einfach in das vordere Kederprofil eingezogen und ggf. abgespannt. Die Position ist hierbei frei wählbar und somit kann die Front, bei Bedarf, auch verschoben werden.

Breite Windfront: 120 oder 220 cm



FRONTNETZ / SHADE SCREEN 200 / 300 / 400

Je nach Geschmack bieten wir unseren universellen Schattenspender in einer 75 cm oder 145 cm hohen Variante an. Die 75 cm hohe Variante bietet viel Schatten, lässt die Sicht aber komplett frei. Die 145 cm hohe Variante bietet etwas mehr Privatsphäre und noch mehr Schatten. Die Größe 200 x 145 cm kann zudem auch Vertikal eingesetzt werden, so dass diese fast bis auf den Boden reicht. Selbstverständlich sind alle Ausführungen Licht u. Luftdurchlässig.

Universell passend für alle Markisen von Thule, Fiamma und Dometic.

Maße / Gewicht: Shade screen: 200 x 75 cm / 0,85 kg (neu)
Shade screen: 200 x 145 cm / 1,45 kg (neu)
Frontnetz: 300 x 75 cm / 1,66 kg
Shade screen: 300 x 145 cm / 2,05 kg (neu)
Frontnetz: 400 x 75 cm / 2,18 kg
Shade screen: 400 x 145 cm / 2,70 kg (neu)



SONNENSCHUTZ GARDINE / SHADE CURTAIN

Eine sehr flexible Lösung um schnell und effektiv Schatten unter Ihrer Markise zu schaffen. Diese Gardine wird einfach mit Gleitern in den vorderen Keder der Markisenblende eingezogen und kann passend verschoben oder zusammengefasst werden. Schatten und Blickschutz wo immer Sie es spontan benötigen. Die Gardine kann frei hängen oder mit Abspannseilen und Heringen (Zubehör) nach vorne abgespannt werden. Universell passend für Thule, Fiamma und Dometic Markisen.

Maße: 144 x 170 cm





SHADE-SONNENDACH

Das Shade bietet alles, was man für einen Kurztrip oder an sonnigen und warmen Wochenenden braucht. Mit drei leichten CarbonX-Stangen und dem leichten Zelttuch lässt sich das Shade im Handumdrehen schnell und effektiv aufstellen. Durch sein ultraleichtes Gewicht von nur 5,6 kg bleibt Ihnen mehr Stauraum, beispielsweise für Fahrräder, den Grill und Campingmöbel.

Das Shade ist die ideale Lösung für diejenigen, die etwas mehr wollen als nur ein schattenspendendes Dach. Das Shade besteht aus einem Dach und einer integrierten Front, welche Ihnen zusätzlich Windschutz bietet.

Das Shade lässt sich direkt an der Kederleiste Ihres Fahrzeugs montieren und eignet sich für Vans, Kastenwagen usw. mit einer Kederhöhe von 190-260 cm.

Breite oben: 192 cm

Breite am Boden: 304 cm

Tiefe: 200 cm

Gewicht: 5,6 kg.



VENTURA AIR DOVE 350 / 400

Das Dove wird aus hochwertigen Materialien in Europa gefertigt und bietet Ihnen eine lange Lebensdauer und hohen Komfort. Die Front und Seiten können entfernt werden, so dass Sie an heißen Sommertagen für eine gute Luftzirkulation sorgen können.

Das Luftgerüst erleichtert das Auf- und Abbauen des Vorzelts. Sie pumpen die Luft einfach an einer Stelle hinein und im Handumdrehen ist das Zelt einsatzbereit. Um sicherzustellen, dass das „Dove“ so dicht wie möglich an Ihren Wagen oder Ihr Fahrzeug abschließt, gehören Schaumstoffpolster und Saugnäpfe zum Lieferumfang.

Das Dove ist mit einem einzigartigen Höhenverstellungssystem ausgestattet, welches es ermöglicht, das Luftzelt auf verschiedene Höhen einzustellen. So passt es es für alle Fahrzeuge mit einer Keaderschienenhöhe zwischen 245 und 270 cm.

Serienmäßig mit Doppelkeder 7,5 mm / 5 mm
Erweiterungsmöglichkeit mit Sonnendach¹ (Tiefe: 220 cm) und Anbau².

Tiefe: 260 cm

Gewicht: 350: 22,88 kg, 400: 24,27 kg.

Passend: für Wohnwagen als auch für Reisemobile mit einer Keaderschienenhöhe von 245 bis 270 cm.

*Bei Montage an einer Markise empfehlen wir einen Keder-einsatz (z.B. von Thule) oder einen zusätzlichen Keder am Markisenkasten für optimale Stabilität.



CIRRUS NORTH 300/400



Das Cirrus North ist eine Kombination aus klassischem Isabella-Design, hochwertigen Materialien und dem IsaAir Luftsystem. Die Vorder- und Seitenwände werden aus unserem spinndüsengefärbten Traditionsgewebe „Isacryl“ hergestellt. Dieses Gewebe ist leicht, robust aber vor allem atmungsaktiv, was zusammen mit der Textilunterseite im Dach (von außen beschichtet) für ein angenehmes Raumklima sorgt. Dank der Färbetechnik durch „Spinndüse“ bleiben die Farben über viele Jahre schön.
 *Bei Montage an einer Markise empfehlen wir einen Kedereinsatz (z.B. von Thule) oder einen zusätzlichen Keder am Markisenkasten für optimale Stabilität.

Tiefe: 275 cm.
Breite: 300 / 400 cm
Gewicht: 300: 24,16 kg, 400: 26,49 kg.
Für: Fahrzeuge mit Anschlusshöhe zwischen 242 und 260 cm.*

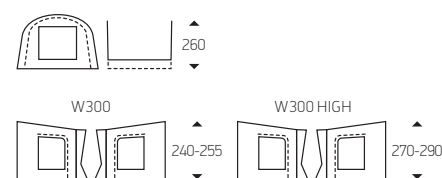


VENTURA AIR VIVO W300 / W300 HIGH



Das Ventura Air Vivo ist ein besonders leichtes Reisevorzelt aus Isalight Gewebe mit einem Einkammer-Luftschlauchsystem.

Abklapp-/ herausnehmbare: Front.
Tiefe: 260 cm
Gewicht: W300: 22,40 kg. W300 HIGH: 22,90 kg.
W300 für: Fahrzeuge mit Anschlusshöhe zwischen 240-255 cm.
W300 HIGH für: Fahrzeuge mit Anschlusshöhe zwischen 270-290 cm
 *Bei Montage an einer Markise empfehlen wir einen Kedereinsatz (z.B. von Thule) oder einen zusätzlichen Keder am Markisenkasten für optimale Stabilität.



ISABELLA AIR Y SONNENDACH

Isabella
AIR



Das Isabella Air „Y“ ist für Camper konzipiert, die ein innovatives Design schätzen. Durch Aufpumpen des Luftgerüsts lässt es sich besonders einfach und schnell aufstellen. Aufgepumpt wird es an nur einem Aufblaspunkt mittels der, im Lieferumfang enthaltenen, Isabella Air-Luftpumpe. Das Sonnendach besteht aus unserem bewährten Isacryl-Gewebe, ein leichtes, robustes und spindüsengefärbtes Material, was für eine hohe Farbstabilität sorgt. Die Vorderseite des Sonnendachs hat eine große Fensterfläche für eine optimale Sicht.

Höhe: 245 cm
Tiefe: 240 cm
Breite: 360 cm
Gewicht: 9,52 kg.
Für: Fahrzeuge mit Anschlusshöhe zwischen 240-250 cm

WINTER



Die stabile Dachkonstruktion mit der speziellen Neigung lässt Wasser und Schnee besser abrutschen. Eine kältestabile Fensterfolie, der besonders breite außenliegende Faulstreifen und der gute Anschluss am Fahrzeug mit fest angenähten Polstern, gebogener Stützstange und speziellen Verbindungsprofilen sind Qualitätsmerkmale, die das „Winter“ auszeichnen. In beiden Seitenwänden befinden sich Türen, die von unten und von oben geöffnet werden können (bei Schnee vor der Tür). Hochentlüftungen in beiden Seitenwänden.

Tiefe: 180 cm
Breite: 220 cm
Gewicht: 14,70 kg.
Für: Fahrzeuge mit Anschlusshöhe zwischen 235 und 250 cm
 *Bei Montage an einer Markise empfehlen wir einen Kedereinsatz (z.B. von Thule) oder einen zusätzlichen Keder am Markisenkasten für optimale Stabilität.





X-TENSION LUFT- BUSVORZELT

Das Luft- Busvorzelt mit einer perfekten Verbindung zwischen Fahrzeug und Zelt, dank fahrzeugspezifischer Schleuse! Mit dem Isabella Air X-Tension wird Ihre Wohnfläche um ganze 8,25 m² erweitert und Sie erhalten einen zusätzlichen Wohnbereich mit einem sehr angenehmen Raumgefühl. Zwei Seitenteile und natürlich die Rückwand können mit Hilfe der Reißverschlüsse problemlos entfernt werden, um dieses Luft- Busvorzelt in ein Sonnendach, ggf. mit Seitenteil, zu verwandeln.

Durch das Luftgerüst wird ein schneller und einfacher Auf- und Abbau ermöglicht. Dadurch sind Sie in kürzester Zeit für die Weiterreise bereit. Entscheiden Sie sich für einen längeren Aufenthalt am Campingplatz, kann das X-Tension-Luftvorzelt einfach als Platzhalter stehen bleiben, während Sie mit Ihrem Camping-

bus die Umgebung erkunden. Einfach die Schleuse vom Campingbus abmontieren (dauert gerade mal 1 – 2 Minuten) und die Rückseite des Zeltes mittels Reißverschluss verschließen.

Höhe: 235 cm

Tiefe: 250 cm

Breite: 330 cm

Gewicht: 23 kg.

Maße zusammengelegt: 120 x 48 x 35 cm



Wählen Sie den passenden Tunnel für ihren Campingbus oder Van ¹

Isabella Air X-Tension Tunnel für einen VW California und ähnliche Bulli Modelle

Geeignet für: VW California und weitere Bulli Ausführungen

Isabella Air X-Tension Tunnel für einen Family Van

Geeignet für: Campingbusse auf Basis von: Citroen Spacetourer, Opel Zafira, Peugeot Traveller, Toyota ProAce Verso z.B.: Cross-camp, Citroen Yellow Camper, Pössl Campster, Pössl VanStar, Mercedes Marco Polo, Ford Transit Custom

Isabella Air X-Tension Tunnel für Urban Van

Geeignet für: Vans mit abfallendem Dach z.B. Renault Traffic, Ford Transit Custom, Nissan Primastar

Isabella Air X-Tension Tunnel für Van (Kastenwagen)

Geeignet für Kastenwagen auf Basis des Fiat Ducato / Peugeot Boxer / Citroen Jumper / Ford Transit (auch 4x4).

Modelle: Pössl, HymerCar, Knaus, LMC, Globecar, Roadcar, Carado, Sunlight, Adria, Dethleffs, Adria, Bürstner, Clever, Chausson, Hobby, Malibu, Reimo, Westfalia uvm. Montage jeweils an der Wand- oder Dachmarkise (Thule, Fiamma, Dometic), Ford Transit (4x4)

Isabella Air X-Tension Tunnel für Van High

Geeignet für: höhere Van-/ Campingbus Modelle. Optimal abgestimmt auf: Hymer Camper Vans auf Mercedes Sprinter Basis und ähnliches Passend z.B. für: Hymer Free S, HYMER Free S Blue Evolution, HYMER Free S Campus, HYMER Grand Canyon S CrossOver, HYMER Grand Canyon S (alle auf Mercedes Sprinter Basis) und ähnliche Modelle.



LEVO COSY CORNER

Eine sehr schnelle Lösung um Schatten und eine Windgeschützte Ecke vor Ihrem Mobil zu schaffen. Der Aufbau ist sehr einfach - z.B. für eine Kaffeepause unterwegs reicht eine einzige Stange aus, um schnellen Windschutz zu erreichen. Ein cleveres Detail des Levo Cosy Corner ist, dass es in der Kederleiste verschoben werden kann. So wird der beste Windschutz genau dort erreicht, wo man diesen benötigt. Für zusätzlichen Schutz vor Ihrem Reisemobil können Sie den Levo Cosy Corner mit dem sehr flexibel einsetzbarem Levo-Windschutz kombinieren!

Höhe: 255 / 185 cm

Tiefe: 210 cm / **Breite:** 255 / 230 cm

Gewicht: 5,54 kg.

LEVO-WINDSCHUTZ

Super flexibel einsetzbar! Der Levo Windschutz ist ein freistehender Windschutz, dessen Konstruktion einen leichten und schnellen Aufbau ermöglicht. Lediglich 3 CarbonX Stangen werden auf Spannung gestellt. Ob am Campingplatz oder am Strand, einfacher lässt sich kein stabiler Windschutz schaffen.

Höhe: 180 / 110 cm

Breite: 264 cm

Gewicht: 4 kg



WINDSCHUTZ

GREY



Material: Isacryl
Gestänge: leichtes CarbonX Gestänge.

2-teilig	4-teilig	6-teilig
232 x 110 cm	460 x 110 cm	688 x 110 cm
3,5 kg.	5,73 kg.	6,9 kg.
401100475	401300478	401500475

NORTH/COAST



4-teiliger Windschutz

460 x 110 cm
6 kg.
Material: Isacryl
Gestänge: leichtes CarbonX Gestänge.
North: 401300489
Coast: 401300534

VENTUS



4-teiliger Windschutz

Maße: 460 x 110 cm
5,6 kg.
Material: Acryl /PVC/ Netzmaterial
Gestänge: leichtes CarbonX Gestänge.
401300463

MARKISENTEPPICH



Der Isabella Markisenteppich ist komplett konfektioniert. Als Basis dient der sehr strapazierfähige und bewährte IsabellaCarpet. Dieser ist zusätzlich auf allen Seiten eingefasst und mit einer Abspannöse in jeder Ecke versehen. Die Basis (Isabella Carpet) für diesen Markisenteppich wird unter den höchsten Umweltauflagen (völlig frei von Phthalaten) und mit 100% erneuerbaren Energien in Schweden hergestellt und in Dänemark weiterverarbeitet. Natürlich erfüllt unser Vorzeltteppich alle Anforderungen, die für den Campingbereich erforderlich sind. Er ist strapazierfähig, UV-beständig, schwer entflammbar, wasserfest, leicht zu reinigen und klein zu verpacken. Beim Gewicht haben wir auf ein gutes Verhältnis zwischen Webgewicht (entscheidet mit der Webart über die Lebensdauer) und möglichst geringem Transportgewicht geachtet. Ein angenehmes Gefühl unter ihren Füßen ist natürlich eine Selbstverständlichkeit! Dieser Markisenteppich passt in viele Vorzelte und unter viele Markisen. Er ist 250 cm tief und in 5 verschiedenen Breiten erhältlich: 270 cm, 320 cm, 330 cm (X-Tension), 370 cm und 420 cm.





KÜCHE



GESCHIRRSET NATURA

8 stck. 900060543
16 stck. 900060544
Tassen 4 stck 900060545



BUILDAGLASS WEINGLAS

2 stck. 900060462



TRINKGLAS

4 stck. 900060472



BESTECKSET, SILBER

16 tlg 900060459



FALTBARES DOSENSET

3 stck. 900060504



TOPF- PFANNENSET

900060489



GESCHIRRABTROPFSTÄNDER

900060466

FALTBARE CAMPINGKÜCHE

Komplett aus Aluminium, schnell und unkompliziert aufgebaut. Diese Campingküche lässt sich im Handumdrehen ganz flach zu einem „Koffer“ zusammenklappen und nimmt dadurch nur minimalen Raum ein.
700006261







CAMPINGSTÜHLE



- **LOKE HIGH BACK**

Gewicht: 4,9 kg.
700006245

- **LOKE LOW BACK**

Gewicht: 4,875 kg.
700006244
Beinauflage, Seitentasche und Handtuch für den Stuhl können separat erworben werden.



- **REGIESTUHL MIT SEITENTISCH**

● Dark Grey: 700006279
● Red: 700006283
Gewicht: 3,28 kg



- **STRANDSTUHL**

Gewicht: 3,338 kg.
700006248
Beinauflage und Seitentasche können separat erworben werden.



- **HOCKER**

Gewicht: 0,938 kg.
700006201

- **TISCHAUFLAGE FÜR HOCKER**

Gewicht: 0,794 kg.
700006217



CAMPINGTISCHE UND LAGERUNG



KLAPPTISCH
120 X 80 CM 700006229 (7,9 kg)
120 X 60 CM 700006271 (5,8 kg.)



ULTRALEICHT-CAMPINGTISCH
140 X 90 CM 700006275 (7,05 kg.)
120 X 80 CM 700006274 (5,76 kg.)
100 X 68 CM 700006276 (4,59 kg.)



BEISTELLTISCH 50 x 40 CM
Gewicht: 1,19 kg.
700006277



SCHUH-ORGANIZER
Gewicht: 5,87 kg.
700006264



AUFBEWAHRUNGSSCHRANK "SINGLE"
Gewicht: 8,41 kg.
700006256

TISCH TRANSPORTHÜLLE
165 x 98 cm
900060541

STUHL TRANSPORTTASCHE FÜR 2 STÜHLE
900060468

SCHUHABLAGE
Gewicht: 1,79 kg.
700006237



ZUBEHÖR FÜR MÖBEL



BEINAUFLAGE

Passend für die Modelle Loke und den Strandstuhl.
Gewicht: 1,58 kg.
Dark Grey: 700006268



SEITENTASCHE FÜR STUHL

Passend für nahezu alle Isabella Stühle ab Modell 2018.



HANDTUCH FÜR STUHL

900060467



FALTBARE ABWASCHSCHÜSSEL

8,5 L 900060519

AKKU-WASSERHAHN MIT PUMPE

900060515

FALTBARER WASSER-KANISTER

10 L 900060518

CLEVERE BELEUCHTUNG


Auf dem Tisch, im Mobil, an der Markise oder wo immer Sie Licht benötigen. Unsere Lampen sind clever durchdacht und multifunktionell. Ob aufladbar per Solar, einfach überall anklickbar mit Akku oder als Lichtleiste mit Dimmer, hier ist für jeden Zweck das Passende dabei.





TRIPLIGHT
900060452

TRIPLIGHT TISCHSTÄNDER
900060454



CLICKLIGHT
900060436

SOLARLAMPE
2 er Set: 900060547

Qualität steckt im Detail

Seit über 65 Jahren wird Qualität und Service bei uns GROß geschrieben und dies spiegelt sich in jedem unserer Produkte wieder. Kleine durchdachte Details, praxisorientierte Lösungen, sehr gute Grundmaterialien und handwerklich perfekte Verarbeitung sind die Grundlage für ein gutes Campingerlebnis. Daher dürfen wir uns seit Jahren immer wieder über Auszeichnungen wie der "König Kunde Award" und "Beste Marken" freuen.

Bei den Materialien für unsere Zelte und Markisenteile setzen wir, wenn immer möglich, auf Hightech-Stoffe "Made in Europe". Diese Stoffe werden speziell mit uns entwickelt und gefertigt. Hierbei sind es meistens die Dinge, welche Sie nicht sofort erkennen können, die später den großen Unterschied in der Langlebigkeit und Qualität ausmachen. Grundlegende Themen wie die optimale Kombination von möglichst geringem Gewicht und sehr hoher Stabilität, UV-Beständigkeit, Atmungsaktivität, Wasserdichtigkeit und leichte Reinigung stehen hierbei immer im Fokus. Ein gutes Beispiel ist unser unvergleichbares "Isacryl-Gewebe". Dieses Gewebe ist leicht, robust, pflegeleicht aber vor allem atmungsaktiv und sorgt somit für ein optimales Raumklima. Durch die spezielle Färbetechnik per „Spinnöse“ bleiben die Farben immer schön und bleichen nicht aus. Aber selbst anscheinend "nur notwendige" Dinge wie Nähgarn können den großen Unterschied bedeuten. Unser Garn ist hochreißfest, UV-beständig und als "Quellfaden" ausgestattet. Dies bedeutet, dass der Faden bei Feuchtigkeit aufquillt und das Einstichloch der Nadel automatisch verschließt. Hierdurch brauchen die Nähte nicht zusätzlich versiegelt (getapt) werden und wir erhalten eine bessere Elastizität und vor allem können die Nähte für spätere Reparaturen wieder geöffnet werden.

All unsere Produkte werden in Dänemark entwickelt und größtenteils in unseren eigenen Werken in Europa gefertigt. Zeitloses skandinavisches Design, höchste Qualität und strenge Qualitätskontrollen sorgen dafür, dass Sie lange Freude an unseren Produkten haben. Sollte es dennoch einmal ein Problem geben, bieten wir selbstverständlich Hilfe durch unsere eigenen Serviceabteilungen in Deutschland, Niederlande, England und Dänemark.

Isabella - Zufriedenheit kann man kaufen.

